

**КОМИТЕТ ОБЩЕГО И ПРОФЕССИОНАЛЬНОГО ОБРАЗОВАНИЯ  
ЛЕНИНГРАДСКОЙ ОБЛАСТИ**  
Государственное автономное негосударственное профессиональное  
образовательное учреждение Ленинградской области  
**«МУЛЬТИЦЕНТР СОЦИАЛЬНОЙ И ТРУДОВОЙ ИНТЕГРАЦИИ»**  
(ГАНПОУ ЛО «МЦ СиТИ»)

**ПРИКАЗ**

15.12.2021

№ 01.1-06/16414

г. Всеволожск

**Об утверждении новых редакций инструкций по эвакуации  
обучающихся инвалидов МГН в случае пожара**

В связи с вступлением в законную силу Постановления Правительства Российской Федерации от 16.09.2020 г. №1479 «Об утверждении правил противопожарного режима в Российской Федерации» и Постановления Правительства РФ от 28.05.2021 N 815 "Об утверждении перечня национальных стандартов и сводов правил (частей таких стандартов и сводов правил), в результате применения которых на обязательной основе обеспечивается соблюдение требований Федерального закона "Технический регламент о безопасности зданий и сооружений", и о признании утратившим силу постановления Правительства Российской Федерации от 4 июля 2020 г. N 985", в соответствии Федерального закона РФ от 21.12.1994 г. №69-ФЗ «О пожарной безопасности» и Федерального закона от 22.07.2008 г. №123 – ФЗ «Технический регламент о требованиях пожарной безопасности» при эвакуации обучающихся инвалидов маломобильных групп населения

**ПРИКАЗЫВАЮ:**

1. Утвердить и ввести в действие новую редакцию следующих инструкций:
  - «Инструкция дежурному персоналу ГАНПОУ ЛО «МЦ СиТИ» о действиях при эвакуации обучающихся инвалидов МГН, в случае возникновения пожара и ЧС в ночное время (приложение №1 к приказу);
  - «Инструкция дежурному персоналу ГАНПОУ ЛО «МЦ СиТИ» о действиях при эвакуации обучающихся инвалидов МГН, в случае возникновения пожара и ЧС в дневное время (приложение №2 к приказу);
  - «Инструкция о действиях при эвакуации обучающихся инвалидов МГН, в случае возникновения пожара или ЧС для работников ГАНПОУ ЛО «МЦ СиТИ» (приложение №3 к приказу).
2. Заместителю директора по учебно-воспитательной работе определить места хранения в помещениях отделения «Учебного проживания» №1 и №2 и обеспечить доступность для воспитателей и дежурных по режиму копий «Инструкции дежурному персоналу ГАНПОУ ЛО «МЦ СиТИ» о действиях при эвакуации обучающихся инвалидов МГН, в случае возникновения пожара и ЧС в ночное время» (приложение №1 к приказу) и «Инструкции дежурному персоналу ГАНПОУ ЛО «МЦ СиТИ» о действиях при эвакуации обучающихся инвалидов МГН, в случае возникновения пожара и ЧС в дневное время» (приложение №2 к приказу).
3. Заместителю директора по учебно-производственной работе определить места хранения и обеспечить доступность для преподавателей и мастеров производственного обучения копии «Инструкции о действиях при эвакуации обучающихся инвалидов МГН, в случае

возникновения пожара или ЧС для работников ГАНПОУ ЛО «МЦ СиТИ»» (приложение №3 к приказу).

4. Главному специалисту по безопасности:

– обеспечить проведение инструктажей и своевременный пересмотр в установленные сроки инструкций по вопросам эвакуации обучающихся инвалидов МГН;

– в случае возникновения пожара или ЧС с воспитателями, дежурными по режиму отделений «Учебное проживание №1 и №2, преподавателями и мастерами производственного обучения ГАНПОУ ЛО «МЦ СиТИ»;

– результаты плановых инструктажей и практических тренировок (учебных занятий) с воспитателями, дежурными по режиму, преподавателями и мастерами производственного обучения ГАНПОУ ЛО «МЦ СиТИ» по эвакуации обучающихся инвалидов МГН, в случае пожара или ЧС фиксировать в журнале проведения инструктажей.

5. Признать утратившим силу приказ об утверждении новых редакций инструкций о действиях работников ГАНПОУ ЛО «МЦ СиТИ» при эвакуации обучающихся инвалидов маломобильных групп населения от 18.01.2021 г. №01.1-06/6п.

6. Ведущему специалисту по управлению документацией ознакомить ответственных исполнителей согласно листу ознакомления.

7. Главному специалисту по безопасности заменить копии редакций «Инструкция дежурному персоналу ГАНПОУ ЛО «МЦ СиТИ» о действиях при эвакуации обучающихся инвалидов МГН, в случае возникновения пожара и ЧС в ночное время», «Инструкция дежурному персоналу ГАНПОУ ЛО «МЦ СиТИ» о действиях при эвакуации обучающихся инвалидов МГН, в случае возникновения пожара и ЧС в дневное время», «Инструкция о действиях при эвакуации обучающихся инвалидов МГН, в случае возникновения пожара или ЧС для работников ГАНПОУ ЛО «МЦ СиТИ»» расположенных на сервере в папке «Общая папка» (192.168.2.2.) на копии новых редакций.

8. Специалисту по связям с общественностью разместить копии новых редакций «Инструкция дежурному персоналу ГАНПОУ ЛО «МЦ СиТИ» о действиях при эвакуации обучающихся инвалидов МГН, в случае возникновения пожара и ЧС в ночное время», «Инструкция дежурному персоналу ГАНПОУ ЛО «МЦ СиТИ» о действиях при эвакуации обучающихся инвалидов МГН, в случае возникновения пожара и ЧС в дневное время», «Инструкция о действиях при эвакуации обучающихся инвалидов МГН, в случае возникновения пожара или ЧС для работников ГАНПОУ ЛО «МЦ СиТИ»» на сайте ГАНПОУ ЛО «МЦ СиТИ» в информационно – телекоммуникационной сети «Интернет», исключив предыдущие.

9. Настоящий приказ вступает в силу с момента подписания.

10. Контроль за исполнением настоящего приказа возложить на заместителя директора по инженерно-технической работе.

Директор



И.Г. Дрозденко



Приложение №1  
к приказу ГАНПОУ ЛО «МЦ СиТИ»  
№ 01.1.06/164

**ИНСТРУКЦИЯ**  
**дежурному персоналу ГАНПОУ ЛО «МЦ СиТИ»**  
**о действиях при эвакуации обучающихся инвалидов, относящихся**  
**к маломобильным группам населения,**  
**в случае возникновения пожара или чрезвычайной ситуации в ночное время**

## 1. Общие положения

1.1. Инструкция дежурного персонала Государственного автономного нетипового образовательного учреждения Ленинградской области «Мультицентр социальной и трудовой интеграции» (далее – Учреждение) о действиях при эвакуации обучающихся инвалидов, относящихся к маломобильным группам населения (далее - МГН), в случае возникновения пожара в ночное время разработана в соответствии с требованиями действующего законодательства Российской Федерации, внутренними приказами, распоряжениями и положениями Учреждения в том числе:

- Федеральным законом РФ от 21.12.94 г. №69 ФЗ «О пожарной безопасности» (ред.11.06.2021 г.);
- Постановления Правительства Российской Федерации от 16.09.2020 г. №1479 «Об утверждении правил противопожарного режима в Российской Федерации»;
- Федеральный закон от 22.07.2008 N 123-ФЗ (ред. от 30.04.2021) "Технический регламент о требованиях пожарной безопасности";
- Федеральным законом «О социальной защите инвалидов в Российской Федерации» от 24.11.1995 г. (ред.26.09.2021 г.);
- Постановление Правительства РФ от 28.05.2021 N 815 "Об утверждении перечня национальных стандартов и сводов правил (частей таких стандартов и сводов правил), в результате применения которых на обязательной основе обеспечивается соблюдение требований Федерального закона "Технический регламент о безопасности зданий и сооружений", и о признании утратившим силу постановления Правительства Российской Федерации от 4 июля 2020 г. N 985"
- Положения о противопожарном режиме в ГАНПОУ ЛО «МЦ СиТИ» от 13.12.2021г.

1.2. Инструкция действует во время отсутствия на территории Учреждения дневного персонала: в рабочие дни - с 18.00 час. до 09.00 час. в выходные и праздничные дни – круглосуточно.

1.3. Дежурный персонал Учреждения – дежурный по режиму (ответственные лица Учреждения за организацию эвакуации обучающихся инвалидов МГН при пожаре и иных чрезвычайных ситуациях (ЧС) в ночное время) и сотрудники охраны (на основании заключенного Договора на оказание услуг по обеспечению безопасности Учреждения), которые несут ответственность за соблюдение требований пожарной безопасности и охрану жизни людей в Учреждении.

## 2. Цель инструкции

2.1. Защита жизни и здоровья обучающихся МГН и их своевременная эвакуация в случае возникновения пожара или иной ЧС.

2.2. Организация действий дежурных служб Учреждения по эвакуации обучающихся МГН в случае возникновения пожара и иных ЧС.

## 3. Термины и определения

3.1. **Инвалид** - лицо, которое имеет нарушение здоровья со стойким расстройством функций организма, обусловленное заболеваниями, последствиями травм

или дефектами, приводящее к ограничению жизнедеятельности и вызывающее необходимость его социальной защиты.

3.2. **Инвалиды маломобильных групп населения (МГН)** - инвалиды, испытывающие затруднения при самостоятельном передвижении, получении услуги, необходимой информации или при ориентировании в пространстве.

3.3. **Эвакуация при пожаре** – вынужденный процесс движения людей, где имеется возможность воздействия на них опасных факторов пожара.

3.4. **Безопасная зона** - зона, в которой люди защищены от воздействия опасных факторов пожара или в которой опасные факторы пожара отсутствуют либо не превышают предельно допустимых значений.

#### **4. Технические средства, помещения и безопасные зоны Учреждения для эвакуации обучающихся МГН**

4.1. Учреждение оборудовано следующими техническими средствами и устройствами для МГН:

4.1.1. **Подъемные платформы с вертикальным перемещением** - SB 200 (лифт), расположены:

- отделение «Учебное проживание» №1 (вход с лифтового холла, помещение №20 (1-й этаж), помещение №30 (2-й этаж));
- отделение «Учебное проживание» №2 (вход с лифтового холла, помещение №78 (1-й этаж), помещение №56 (2-й этаж)).

*Внимание: при организации эвакуации МГН в случае пожара, пользование подъемной платформой (лифтом) в зоне пожара, категорически запрещено.*

4.2. **Наклонный подъемник для МГН** расположен:

- отделение «Учебное проживание» №1, помещение №22 (1-й этаж, лестничный марш); - помещение №31 (2-й этаж, лестничный марш).

*Внимание: при организации эвакуации МГН в случае пожара, пользование подъемной платформой (лифтом) в зоне пожара, категорически запрещено.*

4.3. **Система вызова экстренной помощи для МГН - Cooper Safeti**, предназначена для двухсторонней речевой связи и расположена в помещениях санузлов и в 4-х зонах здания Учреждения с выводом связи на Центральный пост охраны (помещение №51):

- зона №1 «Медицинский блок» – помещение №42 (1-й этаж);
- зона №2 «Медицинский блок» – помещение №46 (1-й этаж);
- зона №3 «Центр вспомогательных технологий» – помещение №83 (1-й этаж);
- зона №4 отделение «Учебное проживание №2» - помещение №62, 63 (2-й этаж).

4.4. **Система стробоскопических световых оповещателей красного цвета – Маяк 12-СТ** – предназначена для организации эвакуации МГН и людей с нарушением слуха в случае пожара и ЧС. Стробоскопические световые оповещатели, расположены:

- во всех учебных классах, производственных мастерских, рабочих кабинетах и коридорах 1-го и 2-го этажей здания Учреждения;
- во всех комнатах отдыха и гостиных 2-го этажа, отделения «Учебного проживания» №1 и №2;
- в помещениях санузлов и душевых 1-го и 2-го этажей здания Учреждения.

4.5. **Индивидуальное устройство оповещения (радиоканальный индивидуальный браслет – «Браслет-Р»)**, предназначен для использования обучающимся с нарушением слуха (одевается на руку).

4.6. «Безопасная зона Учреждения», оборудованные зоны, предназначенные для организации эвакуации обучающихся МГН в случае пожара и ЧС со 2-го этажа отделений «Учебного проживания» №1 и №2:

- «Безопасная зона Учреждения №1» – металлическая площадка на улице, размещена у выхода из помещения №21- (2-й этаж, помещение гостиной), отделение «Учебное проживание» №1. Эвакуация с зоны безопасности производится по наружной металлической эвакуационной лестнице.
- «Безопасная зона Учреждения №2» – помещение №54 (2-й этаж), отделения «Учебного проживания» №2. Помещение оборудовано пожаробезопасными окнами и дверьми, а также системой дымоудаления. Эвакуация из помещения проводится через выход на улицу, по наружной металлической эвакуационной лестнице.

4.7. **Каркасные и бескаркасные носилки**, предназначены для эвакуации МГН и людей, при их полной или частичной утрате способности самостоятельно передвигаться, ориентироваться в окружающей обстановке

4.8. **Средства индивидуальной защиты – «Самоспасатель изолирующий противопожарный» - СИП-1М**, предназначен для организации и обеспечения контрольной проверки комнат проживания и подсобных помещений при эвакуации в случае пожара и ЧС, в условиях сильной задымленности и повышенной температуры, дежурным персоналом.

4.9. **Средства индивидуальной защиты – Универсальный фильтрующий малогабаритный самоспасатель (УФМС) «Шанс –Е» с полумаской**, предназначен для индивидуальной защиты органов дыхания от токсичных продуктов горения при эвакуации из задымленных помещений во время пожара обучающихся и работников.

4.10. **Эвакуационное лестничное кресло ЭЛК «Самоспас»** - предназначено для спасение инвалидов и людей с ограниченными возможностями при пожаре и других ЧС по лестничным маршам (управляется одним человеком).

## **5. Действия дежурного персонала Учреждения, заступающего на дежурство**

5.1. Перед заступлением на ночное дежурство дежурный персонал **обязан**:

- осмотреть противопожарное состояние всех помещений проживания обучающихся и подконтрольных помещений;
- проверить состояние эвакуационных выходов (отсутствие препятствий, свободное открывание дверей, наличие ключей, в зимнее время – отсутствие снежных заносов и льда);
- проверить наличие и исправность ручных фонарей и средств индивидуальной защиты, первичных средств пожаротушения, средств транспортировки, обучающихся МГН;
- при обнаружении в ходе проверки каких-либо нарушений, немедленно устранить эти нарушения;
- в случае невозможности устранения выявленных нарушений, сделать соответствующие записи в журнале дежурств и поставить в известность руководителя структурного подразделения и администрацию Учреждения;
- проверить комнаты проживания инвалидов МГН, их присутствие в отделении «Учебное проживание» в день дежурства, информацию передать сотрудникам дежурной смены охраны.

5.2. Во время ночного дежурства дежурный персонал **обязан**:

- поддерживать установленный противопожарный режим;
- следить за противопожарным состоянием всех подконтрольных помещений;
- производить периодически осмотр все помещений, в соответствии с режимом, установленным должностными инструкциями, но не реже одного раза в два часа;
- помещения с дополнительным обогреванием масляными радиаторами осматривать с удвоенной частотой.

5.3. В ночное время дежурному персоналу **запрещается**:

- спать и отлучаться за пределы Учреждения;
- заниматься выполнением каких-либо хозяйственных работ (не имеющих отношения к дежурству);
- закрывать на замки двери помещений, в которых находятся люди.

## **6. Порядок действий дежурного персонала при пожаре и ЧС.**

6.1. Порядок действий дежурного по режиму отделения «Учебное проживание» №1 при пожаре и ЧС:

- при получении сигнала о пожарной эвакуации, сообщить вышестоящему руководителю Учреждения о пожаре, согласно схеме оповещения (приложение №1);
- взять средство индивидуальной защиты – «Самоспасатель изолирующий», фонарь, при необходимости обеспечить выдачу средств индивидуальной защиты УФМС «Шанс-Е» эвакуируемым обучающимся;
- при необходимости использовать - эвакуационное лестничное кресло ЭЛК «Самоспас»;
- начать осуществлять эвакуацию обучающихся из помещений, находящихся в зоне своей ответственности;
- с учетом сложившейся обстановки определить наиболее безопасные пути и выходы, обеспечивающие возможность эвакуации обучающихся из здания в безопасную зону за кратчайший срок;
- исключить условия, способствующие возникновению паники, с этой целью не оставляет обучающихся без присмотра с момента обнаружения пожара и до вывода обучающихся в безопасную зону;
- эвакуацию начинать из помещения, в котором возник пожар и смежных с ним помещений, которым угрожает опасность распространения огня и продуктов горения;
- сообщить дежурному поста охраны №2 (2-й этаж) о необходимости оказания помощи в эвакуации проживающим МГН в комнатах №№14, 23 – отделения «Учебное проживание» №1;
- в первую очередь проводить эвакуацию обучающихся МГН, совместно с дежурной службой охраны;
- направиться в комнату проживания инвалидов и спокойным голосом сообщить о необходимости эвакуации, при необходимости попросить взять верхнюю одежду и лекарства;

- совместно с дежурным охранником приступить к эвакуации МГН, оказывая помощь при надевании протезов, (при их наличии), посадке в инвалидное кресло;
- эвакуацию МГН из комнаты отдыха №№14, 23 производить по маршруту эвакуации согласно локального Плана эвакуации, размещенного в комнате проживания в «Безопасную зону №1», через помещение гостиной (пом.№21);

*Внимание.*

*1.Последующая эвакуация МГН из «Зоны безопасности», осуществляется прибывшими силами сотрудников МЧС во взаимодействии с работниками Учреждения.*

*2. При спуске по наружной эвакуационной лестнице, необходимо быть внимательным и осторожным, поверхность эвакуационной площадки и ступени лестницы оборудованы решетчатым металлическим настилом. Эвакуация по решетчатому настилу в каблуках, травмоопасна.*

- при невозможности эвакуации МГН в «Безопасную зону Учреждения», эвакуация осуществлять согласно секционного Плана эвакуации, по запасным путям эвакуации отделения «Учебного проживания» №1 и №2 в зависимости от сложившейся обстановки;
- по ходу эвакуации МГН осуществлять эвакуацию обучающихся из помещений, находящихся в зоне своей ответственности и при необходимости принимать эвакуируемых из других помещений;
- вести пофамильный учет обучающихся, эвакуируемых из помещений, находящихся в зоне его ответственности;
- по завершении эвакуации, обучающихся из зоны своей ответственности во взаимодействии с дежурным охранником, в обязательном порядке проверить все комнаты отдыха, санузлы и подсобные помещения, где находились обучающиеся на предмет обнаружения оставшихся проживающих. В случае необходимости использовать средство индивидуальной защиты – «Самоспасатель изолирующий», фонарь.
- после эвакуации всех людей из здания плотно закрыть все двери и окна;
- после эвакуации из здания собрать обучающихся на месте сбора (Центральная аллея у здания Учреждения) и проверить их наличие по спискам. В случае отсутствия кого-либо из обучающихся дежурный по режиму обязан немедленно сообщить об этом вышестоящему руководителю Учреждения.

6.2. Порядок действий дежурного по режиму отделения «Учебное проживание» №2 при пожаре и ЧС:

- при получении сигнала о пожарной эвакуации, сообщить вышестоящему руководителю Учреждения о пожаре, согласно схеме оповещения (приложение №1);
- взять средство индивидуальной защиты – «Самоспасатель изолирующий», фонарь, при необходимости обеспечить выдачу средств индивидуальной защиты УФМС «Шанс-Е» эвакуируемым обучающимся;
- при необходимости использовать - эвакуационное лестничное кресло ЭЛК «Самоспас»;
- начать осуществлять эвакуацию обучающихся из помещений, находящихся в зоне своей ответственности;



- с учетом сложившейся обстановки определяет наиболее безопасные пути и выходы, обеспечивающие возможность эвакуации обучающихся из здания в безопасную зону за кратчайший срок;
- исключить условия, способствующие возникновению паники, с этой целью не оставляет обучающихся без присмотра с момента обнаружения пожара и до вывода обучающихся в безопасную зону;
- эвакуацию начать из помещения, в котором возник пожар и смежных с ним помещений, которым угрожает опасность распространения огня и продуктов горения;
- сообщить дежурному Центрального поста охраны (Охранник №1, 1-й этаж) и поста охраны №2 (Охранник №2, 2-й этаж) о необходимости оказания помощи в эвакуации проживающих МГН в комнатах №№58, 59 - отделения «Учебное проживание» №2;
- в первую очередь эвакуировать обучающихся МГН, совместно с дежурной службой охраны;
- направиться в комнату проживания инвалидов и спокойным голосом сообщить о необходимости эвакуации, при необходимости попросить взять верхнюю одежду и лекарства;
- совместно с дежурным охранником приступить к эвакуации МГН, оказывая помощь при надевании протезов, (при их наличии), посадке в инвалидное кресло;
- эвакуация инвалидов МГН из комнаты отдыха происходит по маршруту эвакуации, согласно локального Плана эвакуации размещенного в комнате проживания, в «Безопасную зону» №2 (помещение №54).

*Внимание.*

*1. Последующая эвакуация МГН из «Безопасной зоны», осуществляется прибывшими силами сотрудников МЧС во взаимодействии с работниками Учреждения.*

*2. При спуске по наружной эвакуационной лестнице, необходимо быть внимательным и осторожным, поверхность эвакуационной площадки и ступени лестницы оборудованы решетчатым металлическим настилом. Эвакуация по решетчатому настилу в каблуках, травмоопасна.*

- при невозможности эвакуации инвалидов МГН в «Зону безопасности Учреждения», эвакуацию осуществлять согласно секционного Плана, по запасным путям эвакуации отделения «Учебного проживания» №2 и №1 в зависимости от сложившейся обстановки;
- по ходу эвакуации МГН осуществлять эвакуацию обучающихся из помещений, находящихся в зоне своей ответственности и при необходимости принимать эвакуируемых из других помещений;
- вести пофамильный учет обучающихся, эвакуируемых из помещений, находящихся в зоне его ответственности;
- по завершении эвакуации, обучающихся из зоны своей ответственности во взаимодействии с дежурным охранником, в обязательном порядке проверить все комнаты отдыха, санузлы и подсобные помещения, где находились обучающиеся на предмет обнаружения оставшихся проживающих. В случае необходимости использовать средство индивидуальной защиты – «Самоспасатель изолирующий», фонарь.
- после эвакуации всех людей из здания плотно закрыть все двери и окна;

- после эвакуации из здания собрать обучающихся на месте сбора (Центральная аллея у здания Учреждения) и проверить их наличие по спискам. В случае отсутствия кого-либо из обучающихся дежурный по режиму обязан немедленно сообщить об этом вышестоящему руководителю Учреждения.

## **7. Порядок действий сотрудников службы охраны при пожаре и ЧС.**

7.1. Порядок действий дежурного охранника Центрального поста охраны при пожаре и ЧС (помещение №51, 1-й этаж):

- при обнаружении пожара и признаков горения в здании, помещении немедленно сообщает о возникновении пожара по телефону «01» либо «112»; либо по тел.8-(81370)-4-08-29 –(отряд пожарной охраны №15 Всеволожского района), при этом назвать адрес (ГАНПОУ ЛО «Мультицентр социальной и трудовой интеграции», г. Всеволожск, ул. Шипканя, д.4), место возникновения пожара, свою фамилию, оперативно ставит в известность руководство и дежурные службы ГАНПОУ ЛО «МЦ СиТИ»;
- посредством громкой связи дублирует голосом сообщение о пожаре и немедленной эвакуации из здания Учреждения;
- включает систему оповещения о пожаре;
- проверяет состояние запасных и эвакуационных выходов, открывает их;
- принимает участие в эвакуации инвалидов МГН и обучающихся отделения «Учебное проживание» №2, в тушении пожара и спасении материальных ценностей;
- при необходимости отключает электроподстанцию.

7.2. Порядок действий дежурного поста охраны №2 (2-й этаж, помещение №1) при пожаре и ЧС:

- проверяет состояние запасных и эвакуационных выходов, открывает их;
- принимает участие в эвакуации инвалидов МГН и обучающихся отделения «Учебное проживание» №1, в тушении пожара и спасении материальных ценностей;

7.3. Порядок действий «Охранника на КПШ» при пожаре и ЧС:

- открывает въездные ворота для въезда спецавтотранспорта;
- обеспечивает возможность беспрепятственных действий сотрудникам МЧС в прокладке пожарных рукавов от пожарных гидрантов;
- оказывает содействие сотрудникам МЧС в заправке пожарных машин из пожарного гидранта;



Приложение №2

к приказу ГАНПОУ ЛО «МЦ СиТИ»

от 10.06.2021 № 01.06/164

## **ИНСТРУКЦИЯ**

**дежурному персоналу ГАНПОУ ЛО «МЦ СиТИ»  
о действиях при эвакуации обучающихся инвалидов, относящихся  
к маломобильным группам населения,  
в случае возникновения пожара или чрезвычайной ситуации  
в дневное время**

## 1. Общие положения

1.1. Инструкция дежурного персонала Государственного автономного нетипового образовательного учреждения Ленинградской области «Мультицентр социальной и трудовой интеграции» (далее – Учреждение) о действиях при эвакуации обучающихся инвалидов, относящихся к маломобильным группам населения (далее-МГН), в случае возникновения пожара, либо чрезвычайной ситуации (далее-ЧС) в дневное время разработана в соответствии с требованиями действующего законодательства Российской Федерации, внутренними приказами, распоряжениями и положениями Учреждения:

- Федеральным законом РФ от 21.12.94 г. №69 ФЗ «О пожарной безопасности» (ред.11.06.2021 г.);
- Постановления Правительства Российской Федерации от 16.09.2020 г. №1479 «Об утверждении правил противопожарного режима в Российской Федерации»;
- Федеральный закон от 22.07.2008 N 123-ФЗ (ред. от 30.04.2021) "Технический регламент о требованиях пожарной безопасности";
- Федеральным законом «О социальной защите инвалидов в Российской Федерации» от 24.11.1995 г. (ред.26.09.2021 г.);
- Постановление Правительства РФ от 28.05.2021 N 815 "Об утверждении перечня национальных стандартов и сводов правил (частей таких стандартов и сводов правил), в результате применения которых на обязательной основе обеспечивается соблюдение требований Федерального закона "Технический регламент о безопасности зданий и сооружений", и о признании утратившим силу постановления Правительства Российской Федерации от 4 июля 2020 г. N 985"
- Положения о противопожарном режиме в ГАНПОУ ЛО «МЦ СиТИ» от 13.12.2021г.

1.2. Инструкция применяется совместно с локальными и этажными Планами эвакуации при пожаре и ЧС из здания ГАНПОУ ЛО «МЦ СиТИ»;

1.3. Инструкция предназначена для организации безопасной и быстрой эвакуации обучающихся инвалидов МГН из здания учреждения в случае пожара и ЧС в дневное время;

1.4. Дежурный персонал Учреждения - воспитатели (ответственные лица Учреждения за организацию эвакуации обучающихся инвалидов МГН при пожаре и иных ЧС и сотрудники охраны (на основании заключенного Договора на оказание услуг по обеспечению безопасности Учреждения), которые несут ответственность за соблюдение требований пожарной безопасности и охрану жизни людей в Учреждении.

1.5. Практические тренировки (учебные занятия) по эвакуации обучающихся инвалидов МГН в случае пожара по данной инструкции проводятся один раз в полугодие.

## 2. Цель инструкции

2.1. Защита жизни и здоровья обучающихся инвалидов МГН и их своевременная эвакуация в случае возникновения пожара или иной чрезвычайной ситуации в дневное время.

2.2. Организация действий дежурных служб Учреждения по эвакуации обучающихся инвалидов МГН в случае возникновения пожара и иных чрезвычайных ситуаций в дневное время.

### 3. Термины и определения

3.1. **Инвалид** - лицо, которое имеет нарушение здоровья со стойким расстройством функций организма, обусловленное заболеваниями, последствиями травм или дефектами, приводящее к ограничению жизнедеятельности и вызывающее необходимость его социальной защиты.

3.2. **Инвалиды маломобильных группы населения (МГН)** - люди, испытывающие затруднения при самостоятельном передвижении, получении услуги, необходимой информации или при ориентировании в пространстве.

3.3. **Эвакуация при пожаре** – вынужденный процесс движения людей, где имеется возможность воздействия на них опасных факторов пожара.

3.4. **Безопасная зона** - зона, в которой люди защищены от воздействия опасных факторов пожара или в которой опасные факторы пожара отсутствуют либо не превышают предельно допустимых значений.

### 4. Технические средства, помещения и безопасные зоны Учреждения, для эвакуации обучающихся МГН

4.1. Учреждение оборудовано следующими техническими средствами и устройствами для МГН:

4.1.1. **Подъемные платформы с вертикальным перемещением** - SB 200 (лифт), расположены:

- отделение «Учебное проживание» №1 (вход с лифтового холла, помещение №20 (1-й этаж), помещение №30 (2-й этаж);
- отделение «Учебное проживание» №2 (вход с лифтового холла, помещение №18 (1-й этаж), помещение №56 (2-й этаж).

*Внимание: при организации эвакуации МГН в случае пожара, пользование подъемной платформой (лифтом) в зоне пожара, категорически запрещено.*

4.2. **Наклонный подъемник для МГН** расположен:

- отделение «Учебное проживание» №1, помещение №22 (лестничные марш, 1-й этаж); - помещение №31 (лестничные марш, 2-й этаж).

*Внимание: при организации эвакуации МГН в случае пожара, пользование подъемной платформой (лифтом) в зоне пожара, категорически запрещено.*

4.3. **Система вызова экстренной помощи для МГН - Cooper Safeti**, предназначена для двухсторонней речевой связи и расположена в помещениях санузлов и в 4-х зонах здания Учреждения с выводом связи на Центральный пост охраны (помещение №51):

- зона №1 «Медицинский блок» – помещение №42 (1-й этаж);
- зона №2 «Медицинский блок» – помещение №46 (1-й этаж);
- зона №3 «Центр вспомогательных технологий» – помещение №83 (1-й этаж);
- зона №4 отделение «Учебное проживание №2» - помещение №62, 63 (2-й этаж).

4.4. **Система стробоскопических световых оповещаете красного цвета – Маяк 12-СТ** – предназначена для организации эвакуации МГН и людей с нарушением слуха в случае пожара и ЧС. Стробоскопические световые оповещатели, расположены:

- во всех учебных классах, производственных мастерских, рабочих кабинетах и коридорах 1-го и 2-го этажей здания Учреждения;
- во всех комнатах отдыха и гостиных 2-го этажа, отделения «Учебного проживания» №1 и №2;
- в помещениях санузлов и душевых 1-го и 2-го этажей здания Учреждения.

4.5. **Индивидуальное устройство оповещения (радиоканальный индивидуальный браслет – «Браслет-Р»)**, предназначен для использования обучающимся с нарушением слуха (одевается на руку).

4.6. **«Безопасная зона Учреждения»**, оборудованные зоны, предназначенные для организации эвакуации обучающихся МГН в случае пожара и ЧС со 2-го этажа отделений «Учебного проживания» №1 и №2:

- **«Безопасная зона Учреждения №1»** – металлическая площадка на улице, размещена у выхода из помещения №21- (2-й этаж, помещение гостиной), отделение «Учебное проживание» №1. Эвакуация с зоны безопасности производится по наружной металлической эвакуационной лестнице.
- **«Безопасная зона Учреждения №2»** – помещение №54 (2-й этаж), отделения «Учебного проживания» №2. Помещение оборудовано пожаробезопасными окнами и дверьми, а также системой дымоудаления. Эвакуация из помещения проводится через выход на улицу, по наружной металлической эвакуационной лестнице.

4.7. **Каркасные и бескаркасные носилки**, предназначены для эвакуации МГН и людей, при их полной или частичной утрате способности самостоятельно передвигаться, ориентироваться в окружающей обстановке

4.8. **Средства индивидуальной защиты – «Самоспасатель изолирующий противопожарный» - СИП-1М**, предназначен для организации и обеспечения контрольной проверки комнат проживания и подсобных помещений при эвакуации в случае пожара и ЧС, в условиях сильной задымленности и повышенной температуры, дежурным персоналом.

4.9. **Средства индивидуальной защиты – Универсальный фильтрующий малогабаритный самоспасатель (УФМС) «Шанс –Е» с полумаской**, предназначен для индивидуальной защиты органов дыхания от токсичных продуктов горения при эвакуации из задымленных помещений во время пожара обучающихся и работников.

4.10. **Эвакуационное лестничное кресло ЭЛК «Самоспас»** - предназначено для спасение инвалидов и людей с ограниченными возможностями при пожаре и других ЧС по лестничным маршам (управляется одним человеком).

## **5. Действия дежурного персонала Учреждения, заступающего на дежурство**

5.1. Перед заступлением на дежурство дежурный персонал **обязан:**

- осмотреть противопожарное состояние всех помещений проживания обучающихся и подконтрольных помещений;
- проверить состояние эвакуационных выходов (отсутствие препятствий, свободное открывание дверей, наличие ключей, в зимнее время – отсутствие снежных заносов и льда);
- проверить наличие и исправность ручных фонарей и средств индивидуальной защиты, первичных средств пожаротушения, средств транспортировки, обучающихся МГН;
- при обнаружении в ходе проверки каких-либо нарушений, немедленно устранить эти нарушения;

- в случае невозможности устранения выявленных нарушений, сделать соответствующие записи в журнале дежурств и поставить в известность руководителя структурного подразделения и администрацию Учреждения;
- проверить комнаты проживания МГН, их присутствие в отделении «Учебное проживание» в день дежурства, информацию передать сотрудникам дежурной смены охраны.

**5.2. Во время дежурства дежурный персонал обязан:**

- поддерживать установленный противопожарный режим;
- следить за противопожарным состоянием всех подконтрольных помещений;
- производить периодически осмотр все помещений, в соответствии с режимом, установленным должностными инструкциями;
- помещения с дополнительным обогреванием масляными радиаторами осматривать с удвоенной частотой.

**5.3. Во время дежурства персоналу запрещается:**

- спать и отлучаться за пределы Учреждения;
- заниматься выполнением каких-либо хозяйственных работ (не имеющих отношения к дежурству);
- закрывать на замки двери помещений, в которых находятся люди.

## **6. Порядок действий дежурного персонала при пожаре и ЧС**

**6.1. Порядок действий воспитателя отделения «Учебное проживание» №1 при пожаре и ЧС:**

- при получении сигнала о пожарной эвакуации, сообщить вышестоящему руководителю Учреждения о пожаре;
- взять средство индивидуальной защиты – «Самоспасатель изолирующий», фонарь при необходимости обеспечить выдачу средств индивидуальной защиты УФМС «Шанс-Е» эвакуируемым обучающимся;
- при необходимости использовать - эвакуационное лестничное кресло ЭЛК «Самоспас»;
- начать осуществлять эвакуацию обучающихся из помещений, находящихся в зоне своей ответственности;
- с учетом сложившейся обстановки определить наиболее безопасные пути и выходы, обеспечивающие возможность эвакуации обучающихся из здания в безопасную зону за кратчайший срок;
- исключить условия, способствующие возникновению паники, с этой целью не оставляет обучающихся без присмотра с момента обнаружения пожара и до вывода обучающихся в безопасную зону;
- эвакуацию начинать из помещения, в котором возник пожар и смежных с ним помещений, которым угрожает опасность распространения огня и продуктов горения;
- сообщить дежурному поста охраны №1 (1-й этаж, вестибюль Центрального холла – Охранник №2) о необходимости оказания помощи в эвакуации инвалидам МГН, находившимся на занятиях в «Мастерской дисциплины адаптационного цикла «Домоводство» - помещения №№27, 26 или комнатах отдыха №№23, 14 - отделения «Учебное проживание» №1;

- совместно с дежурным охранником и преподавателем, проводившим занятия, приступить к эвакуации, сопровождая к месту выхода;
- при невозможности оказания дежурным охранником помощи в эвакуации МГН, эвакуацию проводить во взаимодействии со специалистом отдела по взаимодействию с работодателями и трудоустройству (помещение №42, 2-й этаж), предварительно ему сообщив;
- эвакуацию МГН из помещений №№27, 26 и комнат отдыха №№23, 14 второго этажа, производить по маршруту эвакуации согласно локального Плана эвакуации, размещенного в указанных помещениях в «Безопасную зону №1», через помещение гостиной №21 (2-й этаж);

**Внимание.**

*1. Последующая эвакуация МГН из «Безопасной зоны», осуществляется прибывшими силами сотрудников МЧС во взаимодействии с работниками Учреждения.*

*2. При спуске по наружной эвакуационной лестнице, необходимо быть внимательным и осторожным, поверхность эвакуационной площадки и ступени лестницы оборудованы решетчатым металлическим настилом. Эвакуация по решетчатому настилу в каблуках, травмоопасна.*

- при невозможности эвакуации инвалидов МГН в «Безопасную зону», эвакуация осуществляется согласно этажного Плана эвакуации, по запасным путям эвакуации отделения «Учебного проживания» №1 и №2 в зависимости от сложившейся обстановки;
- по ходу эвакуации инвалидов МГН, осуществлять эвакуацию обучающихся из помещений, находящихся в зоне своей ответственности и при необходимости принимает эвакуируемых из других помещений;
- вести пофамильный учет обучающихся, эвакуируемых из помещений, находящихся в зоне его ответственности;
- по завершении эвакуации, обучающихся из зоны своей ответственности во взаимодействии с дежурным охранником, в обязательном порядке проверить все комнаты отдыха, санузлы и подсобные помещения, где находились обучающиеся на предмет обнаружения оставшихся проживающих. В случае необходимости использовать средство индивидуальной защиты – «Самоспасатель изолирующий», фонарь.
- после эвакуации всех людей из здания плотно закрыть все двери и окна;
- после эвакуации из здания собрать обучающихся на месте сбора (Центральная аллея у здания Учреждения) и проверить их наличие по спискам. В случае отсутствия кого-либо из обучающихся воспитатель обязан немедленно сообщить об этом вышестоящему руководителю Учреждения.

6.1. Порядок действий воспитателя отделения «Учебное проживание» №2 при пожаре и ЧС.

- при получении сигнала о пожарной эвакуации, сообщить вышестоящему руководителю Учреждения о пожаре;
- взять средство индивидуальной защиты – «Самоспасатель изолирующий», фонарь при необходимости обеспечить выдачу средств индивидуальной защиты УФМС «Шанс-Е» эвакуируемым обучающимся;
- при необходимости использовать - эвакуационное лестничное кресло ЭЛК «Самоспас»;



- начать осуществлять эвакуацию обучающихся из помещений, находящихся в зоне своей ответственности;
- с учетом сложившейся обстановки определить наиболее безопасные пути и выходы, обеспечивающие возможность эвакуации обучающихся из здания в безопасную зону за кратчайший срок;
- исключить условия, способствующие возникновению паники, с этой целью не оставляет обучающихся без присмотра с момента обнаружения пожара и до вывода обучающихся в безопасную зону;
- эвакуацию начинать из помещения, в котором возник пожар и смежных с ним помещений, которым угрожает опасность распространения огня и продуктов горения;
- сообщить дежурному Центрального поста охраны – пом.№51 (Охранник №1, первый этаж), о необходимости оказания помощи в эвакуации инвалидам МГН, находившимся на занятиях в «Мастерской дисциплины адаптационного цикла «Домоводство» - помещения №58 (2-й этаж) или комнатах отдыха №№59, 60 (2-й этаж) - отделения «Учебное проживание» №2;
- совместно с дежурным охранником и преподавателем, проводившим занятия, приступить к эвакуации, сопровождая к месту выхода;
- при невозможности оказания дежурным охранником помощи в эвакуации МГН, эвакуацию проводить во взаимодействии со специалистом отдела по взаимодействию с работодателями и трудоустройству (пом.42, 2-й этаж), предварительно ему сообщив;
- эвакуацию МГН из помещения №58 и комнат отдыха №№59, 60 (2-й этаж) производить по маршруту эвакуации согласно локального Плана эвакуации, размещенного в указанных помещениях в «Безопасную зону №2» (помещение №54, 2-й этаж);

*Внимание.*

*1. Последующая эвакуация МГН из «Безопасной зоны», осуществляется прибывшими силами сотрудников МЧС во взаимодействии с работниками Учреждения.*

*2. При спуске по наружной эвакуационной лестнице, необходимо быть внимательным и осторожным, поверхность эвакуационной площадки и ступени лестницы оборудованы решетчатым металлическим настилом. Эвакуация по решетчатому настилу в каблуках, травмоопасна.*

- при невозможности эвакуации инвалидов МГН в «Безопасную зону Учреждения», эвакуацию осуществлять согласно этажного Плана, по запасным путям эвакуации отделения «Учебного проживания» №2 и №1 в зависимости от сложившейся обстановки;
- по ходу эвакуации МГН осуществлять эвакуацию обучающихся из помещений, находящихся в зоне своей ответственности и при необходимости принимать эвакуируемых из других помещений;
- вести пофамильный учет обучающихся, эвакуируемых из помещений, находящихся в зоне его ответственности;
- по завершении эвакуации, обучающихся из зоны своей ответственности во взаимодействии с дежурным охранником, в обязательном порядке проверить все комнаты отдыха, санузлы и подсобные помещения, где находились обучающиеся на предмет обнаружения оставшихся проживающих. В случае

- необходимости использовать средство индивидуальной защиты – «Самоспасатель изолирующий», фонарь;
- после эвакуации всех людей из здания плотно закрыть все двери и окна;
  - после эвакуации из здания собрать обучающихся на месте сбора (Центральная аллея у здания Учреждения) и проверить их наличие по спискам. В случае отсутствия кого-либо из обучающихся воспитатель обязан немедленно сообщить об этом вышестоящему руководителю Учреждения.

## **7. Порядок действий сотрудников службы охраны при пожаре и ЧС.**

7.1. Порядок действий дежурного охранника Центрального поста охраны (охранник №1, 1-й этаж) при пожаре и ЧС:

- немедленно сообщает о возникновении пожара руководству Учреждению и главному специалисту по безопасности;
- сообщить о возникновении пожара по телефону «01» либо «112»; либо по тел. 8-(81370)-4-08-29 –(отряд пожарной охраны №15 Всеволожского района), при этом назвать адрес (ГАНПОУ ЛО «Мультицентр социальной и трудовой интеграции», г. Всеволожск, ул.Шишканя, д.4), место возникновения пожара, свою фамилию и должность.
- посредством громкой связи дублирует сообщение о пожаре и немедленной эвакуации из здания Учреждения;
- в ручном режиме включает систему оповещения о пожаре;
- открывает запасные эвакуационные выходы;
- удаляет за пределы опасной зоны всех работников, не занятых эвакуацией обучающихся и ликвидацией пожара;
- при возможности, принимает участие в эвакуации инвалидов МГН и обучающихся отделения «Учебное проживание» №2 (2-й этаж);

7.2. Порядок действий дежурного охранника поста охраны №2 (охранник №2, 2-й этаж) при пожаре и ЧС:

- проверяет состояние запасных и эвакуационных выходов, открывает их;
- принимает участие в эвакуации инвалидов МГН и обучающихся отделения «Учебное проживание» №1;
- до прибытия оперативной группы МЧС, приступает (по возможности) к ликвидации очага пожара.

7.3. Порядок действий «Охранника на КПП» при пожаре и ЧС:

- открывает въездные ворота для въезда спецавтотранспорта;
- обеспечивает возможность беспрепятственных действий сотрудникам МЧС в прокладке пожарных рукавов от пожарных гидрантов;
- оказывает содействие сотрудникам МЧС в заправке пожарных машин из пожарного гидранта;

Приложение № 1  
к приказу ГАНПОУ ЛО «МЦ СИТИ»  
от 13.06.2021 № 01.1-06/64

**ИНСТРУКЦИЯ**  
**о действиях при эвакуации обучающихся инвалидов, относящихся**  
**к маломобильным группам населения,**  
**в случае возникновения пожара для работников**  
**ГАНПОУ ЛО «МЦ СИТИ»**

## 1. Общие положения

1.1. Инструкция о действиях при эвакуации обучающихся инвалидов, относящихся к маломобильным группам населения (далее – МГН), в случае возникновения пожара или чрезвычайной ситуации (ЧС) для работников Государственного автономного нетипового образовательного учреждения Ленинградской области «Мультицентр социальной и трудовой интеграции» (далее – Учреждение) разработана в соответствии с требованиями действующего законодательства Российской Федерации, внутренними приказами, распоряжениями и положениями Учреждения:

- Федеральным законом РФ от 21.12.94 г. №69 ФЗ «О пожарной безопасности» (ред.11.06.2021 г.);
- Постановления Правительства Российской Федерации от 16.09.2020 г. №1479 «Об утверждении правил противопожарного режима в Российской Федерации»;
- Федеральный закон от 22.07.2008 N 123-ФЗ (ред. от 30.04.2021) "Технический регламент о требованиях пожарной безопасности";
- Федеральным законом «О социальной защите инвалидов в Российской Федерации» от 24.11.1995 г. (ред.26.09.2021 г.);
- Постановление Правительства РФ от 28.05.2021 N 815 "Об утверждении перечня национальных стандартов и сводов правил (частей таких стандартов и сводов правил), в результате применения которых на обязательной основе обеспечивается соблюдение требований Федерального закона "Технический регламент о безопасности зданий и сооружений", и о признании утратившим силу постановления Правительства Российской Федерации от 4 июля 2020 г. N 985"
- Положения о противопожарном режиме в ГАНПОУ ЛО «МЦ СиТИ» от 13.12.2021г.

1.2. Инструкция применяется совместно с локальными и этажными Планами эвакуации при пожаре или ЧС из здания Учреждения;

1.3. Инструкция предназначена для организации безопасной и быстрой эвакуации обучающихся инвалидов МГН из здания учреждения в случае пожара и ЧС;

1.4. Работники Учреждения - преподаватели и мастера производственного обучения (далее педагогический работник), (ответственные лица Учреждения за организацию эвакуации обучающихся инвалидов МГН при пожаре и иных ЧС, которые несут ответственность за соблюдение требований пожарной безопасности и охрану жизни обучающихся при проведении занятий в Учреждении;

1.5. Практические тренировки (учебные занятия) по эвакуации обучающихся инвалидов МГН в случае пожара по данной инструкции проводятся один раз в полугодие

## 2. Цель инструкции

2.1. Защита жизни и здоровья обучающихся инвалидов МГН и их своевременная эвакуация в случае возникновения пожара или иной чрезвычайной ситуации.

2.2. Организация действий педагогических работников Учреждения по эвакуации обучающихся инвалидов МГН в случае возникновения пожара и иных чрезвычайных ситуаций при проведении занятий.

### 3. Термины и определения

3.1. **Инвалид** - лицо, которое имеет нарушение здоровья со стойким расстройством функций организма, обусловленное заболеваниями, последствиями травм или дефектами, приводящее к ограничению жизнедеятельности и вызывающее необходимость его социальной защиты.

3.2. **Инвалиды маломобильных групп населения (МГН)** - люди, испытывающие затруднения при самостоятельном передвижении, получении услуги, необходимой информации или при ориентировании в пространстве

3.3. **Эвакуация при пожаре** – вынужденный процесс движения людей, где имеется возможность воздействия на них опасных факторов пожара.

3.4. **Безопасная зона** - зона, в которой люди защищены от воздействия опасных факторов пожара или в которой опасные факторы пожара отсутствуют либо не превышают предельно допустимых значений.

### 4. Технические средства, помещения и безопасные зоны Учреждения, для эвакуации обучающихся МГН

4.1. Учреждение оборудовано следующими техническими средствами и устройствами для МГН:

4.1.1. **Подъемные платформы с вертикальным перемещением - SB 200 (лифт)**, расположены:

- отделение «Учебное проживание» №1 (вход с лифтового холла, помещение №20 (1-й этаж), помещение №30 (2-й этаж));
- отделение «Учебное проживание» №2 (вход с лифтового холла, помещение №78 (1-й этаж), помещение №56 (2-й этаж)).

*Внимание: при организации эвакуации МГН в случае пожара, пользование подъемной платформой (лифтом) в зоне пожара, категорически запрещено.*

4.2. **Наклонный подъемник для МГН** расположен:

- отделение «Учебное проживание» №1, помещение №22 (лестничный марш, 1-й этаж); - помещение №31 (лестничный марш, 2-й этаж).

*Внимание: при организации эвакуации МГН в случае пожара, пользование подъемной платформой (лифтом) в зоне пожара, категорически запрещено.*

4.3. **Система вызова экстренной помощи для МГН - Cooper Safeti**, предназначена для двухсторонней речевой связи и расположена в помещениях санузлов и в 4-х зонах здания Учреждения с выводом связи на Центральный пост охраны (помещение №51, 1-й этаж):

- зона №1 «Медицинский блок» – помещение №42 (1-й этаж);
- зона №2 «Медицинский блок» – помещение №46 (1-й этаж);
- зона №3 «Центр вспомогательных технологий» – помещение №83 (1-й этаж);
- зона №4 отделение «Учебное проживание №2» - помещение №62,63 (2-й этаж).

4.4. **Система стробоскопических световых оповещателей красного цвета – Маяк 12-СТ** – предназначена для организации эвакуации МГН и людей с нарушением слуха в случае пожара и ЧС. Стробоскопические световые оповещатели, расположены:

- во всех учебных классах, производственных мастерских, рабочих кабинетах и коридорах 1-го и 2-го этажей здания Учреждения;

- во всех комнатах отдыха и гостиных 2-го этажа, отделения «Учебного проживания» №1 и №2;
- в помещениях санузлов и душевых 1-го и 2-го этажей здания Учреждения.

4.5. **Индивидуальное устройство оповещения (радиоканальный индивидуальный браслет – «Браслет-Р»)**, предназначен для использования обучающимся с нарушением слуха (одевается на руку).

4.6. **«Безопасная зона Учреждения»**, оборудованные зоны, предназначенные для организации эвакуации обучающихся МГН в случае пожара и ЧС со 2-го этажа отделений «Учебного проживания» №1 и №2:

- **«Безопасная зона Учреждения №1»** – металлическая площадка на улице, размещена у выхода из помещения №21- (2-й этаж, помещение гостиной), отделение «Учебное проживание» №1. Эвакуация с данной зоны безопасности производится по наружной металлической эвакуационной лестнице.
- **«Безопасная зона Учреждения №2»** – помещение №54 (2-й этаж), отделения «Учебного проживания» №2. Помещение оборудовано пожаробезопасными окнами и дверьми, а также системой дымоудаления. Эвакуация из помещения проводится через выход на улицу, по наружной металлической эвакуационной лестнице.

4.7. **Каркасные и бескаркасные носилки**, предназначены для эвакуации МГН и людей, при их полной или частичной утрате способности самостоятельно передвигаться, ориентироваться в окружающей обстановке

4.8. **Средства индивидуальной защиты – «Самоспасатель изолирующий противопожарный» - СИП-1М**, предназначен для организации и обеспечения контрольной проверки комнат проживания и подсобных помещений при эвакуации в случае пожара и ЧС, в условиях сильной задымленности и повышенной температуры, дежурным персоналом.

4.9. **Средства индивидуальной защиты – Универсальный фильтрующий малогабаритный самоспасатель (УФМС) «Шанс –Е» с полумаской**, предназначен для индивидуальной защиты органов дыхания от токсичных продуктов горения при эвакуации из задымленных помещений во время пожара обучающихся и работников.

4.10. **Эвакуационное лестничное кресло ЭЛК «Самоспас»** - предназначено для спасение инвалидов и людей с ограниченными возможностями при пожаре и других ЧС по лестничным маршам (управляется одним человеком).

## 5. Действия педагогических работников Учреждения при пожаре и ЧС.

5.1. Порядок действий педагогических работников при пожаре и ЧС:

- прекратить занятие, обесточить электрические приборы и оборудование, выключить свет и закрыть окна в учебном классе/ производственной мастерской;
- с учетом сложившейся обстановки определить наиболее безопасные пути и выходы, обеспечивающие возможность эвакуации обучающихся из здания в безопасную зону за кратчайший срок;
- исключить условия, способствующие возникновению паники, с этой целью не оставляет обучающихся без присмотра с момента обнаружения пожара и до вывода обучающихся в безопасную зону;

- эвакуацию начинать из помещения, в котором возник пожар и смежных с ним помещений, которым угрожает опасность распространения огня и продуктов горения;
- в первую очередь проводить эвакуацию обучающихся МГН, совместно с дежурной службой охраны и другими педагогическими работниками Учреждения;
- в зимнее время, обучающиеся, по ходу эвакуации, могут взять с собой теплую одежду;
- в зимнее время обучающихся МГН выводить или выносить, завернув в одеяла, или другие теплые вещи;
- при эвакуации МГН, из учебных классов и производственных мастерских 1-го этажа Учреждения, помощь в эвакуации преподавателям и мастерам производственного обучения оказывают социальные педагоги (кабинеты №17, 12, первый этаж);
- эвакуация МГН, при проведении занятий в учебных классах №№3,4,5 производственных мастерских №№18,19 – 1-го этажа, производится по маршруту эвакуации согласно локального Плана эвакуации учебных классов и мастерских, через эвакуационный выход (помещение тамбура №21, первый этаж);
- эвакуация МГН, при проведении занятий в производственных мастерских №№36,37,38,39 первого этажа, производится по маршруту эвакуации согласно локального Плана эвакуации производственных мастерских, через эвакуационный выход вестибюля центрального холла (помещение №29, первый этаж);
- эвакуация МГН, при проведении занятий в учебном классе №89 (1-й этаж) - профессии «Оператор лазерной резки», производится по маршруту эвакуации согласно локального Плана эвакуации учебного класса, через эвакуационный выход помещения №88, первого этажа;
- при невозможности эвакуации, обучающихся МГН в указанные эвакуационные выходы, эвакуацию осуществлять согласно этажного Плана эвакуации, по запасным путям эвакуации 1-го этажа, в зависимости от сложившейся обстановки;
- эвакуацию МГН, при проведении занятий в «Мастерской дисциплины адаптационного цикла «Домоводство» - помещение №26-(Буфетная), №27 (Учебная кухня) второго этажа, производить совместно с дежурным поста охраны №1(1-й этаж) и воспитателем отделения «Учебное проживание» №1(2-й этаж), по маршруту эвакуации согласно Плана эвакуации учебной мастерской, в «Безопасную зону» №1, через помещение гостиной (пом.№21) второго этажа;
- при невозможности эвакуации инвалидов МГН в «Безопасную зону» №1 второго этажа, эвакуацию осуществлять согласно этажного Плана эвакуации, по запасным путям эвакуации отделения «Учебного проживания» №1 и №2 в зависимости от сложившейся обстановки;
- при невозможности эвакуации, обучающихся МГН со 2-го этажа по лестничным маршам здания, провести эвакуацию в «Безопасную зону» №2 (помещение №54) второго этажа, отделения «Учебное проживание» №2, согласно этажного Плана эвакуации;

- эвакуацию МГН, при проведении занятий в «Мастерской дисциплины адаптационного цикла «Домоводство»» - помещение №58- (Учебная кухня) второго этажа, производить совместно с дежурным Центрального поста охраны (1-й этаж) и воспитателем отделения «Учебное проживание» №2 (2-й этаж), по маршруту эвакуации согласно Плана эвакуации учебной мастерской, в «Безопасную зону» №2;
- при невозможности эвакуации инвалидов МГН в «Безопасную зону» №2 из помещения №58 второго этажа, эвакуацию осуществлять согласно этажного Плана эвакуации, по запасным путям эвакуации отделения «Учебного проживания» №1 и №2 в зависимости от сложившейся обстановки;

*Внимание.*


*1. Последующая эвакуация МГН из «Безопасной зоны» №1 и №2, осуществляется прибывшими силами сотрудников МЧС во взаимодействии с работниками Учреждения.*

*2. При спуске по наружной эвакуационной лестнице, необходимо быть внимательным и осторожным, поверхность эвакуационной площадки и ступени лестницы оборудованы решетчатым металлическим настилом. Эвакуация по решетчатому настилу в каблуках, травмоопасна.*

- по ходу эвакуации инвалидов МГН, осуществлять эвакуацию все обучающихся группы обучения из помещений мастерских;
- вести пофамильный учет группы обучения, эвакуируемых из помещений;
- по завершении эвакуации группы, обучающихся во взаимодействии с воспитателем отделения «Учебное проживание» №2, в обязательном порядке проверить помещения, где находились люди на предмет обнаружения оставшихся обучающихся. В случае необходимости использовать средство индивидуальной защиты – «Самоспасатель изолирующий СИП -1М», фонарь.
- после эвакуации всех людей из здания плотно закрыть все двери и окна.

5.1. После выхода из здания Учреждения педагогический работник должен привести группу на место сбора (Центральная аллея у здания Учреждения) и проверить наличие всех обучающихся. В случае отсутствия кого-либо из обучающихся педагогический работник должен сообщить об этом вышестоящему руководителю Учреждения.





**ИНСТРУКЦИЯ**  
**дежурному персоналу ГАНПОУ ЛО «МЦ СИТИ»**  
**о действиях при эвакуации обучающихся инвалидов, относящихся**  
**к маломобильным группам населения,**  
**в случае возникновения пожара или чрезвычайной ситуации в ночное время**

г. Всеволожск  
2021 г.

## 1. Общие положения

1.1. Инструкция дежурного персонала Государственного автономного нетипового образовательного учреждения Ленинградской области «Мультицентр социальной и трудовой интеграции» (далее – Учреждение) о действиях при эвакуации обучающихся инвалидов, относящихся к маломобильным группам населения (далее - МГН), в случае возникновения пожара в ночное время разработана в соответствии с требованиями действующего законодательства Российской Федерации, внутренними приказами, распоряжениями и положениями Учреждения в том числе:

- Федеральным законом РФ от 21.12.94 г. №69 ФЗ «О пожарной безопасности» (ред.11.06.2021 г.);
- Постановления Правительства Российской Федерации от 16.09.2020 г. №1479 «Об утверждении правил противопожарного режима в Российской Федерации»;
- Федеральный закон от 22.07.2008 N 123-ФЗ (ред. от 30.04.2021) "Технический регламент о требованиях пожарной безопасности";
- Федеральным законом «О социальной защите инвалидов в Российской Федерации» от 24.11.1995 г. (ред.26.09.2021 г.);
- Постановление Правительства РФ от 28.05.2021 N 815 "Об утверждении перечня национальных стандартов и сводов правил (частей таких стандартов и сводов правил), в результате применения которых на обязательной основе обеспечивается соблюдение требований Федерального закона "Технический регламент о безопасности зданий и сооружений", и о признании утратившим силу постановления Правительства Российской Федерации от 4 июля 2020 г. N 985"
- Положения о противопожарном режиме в ГАНПОУ ЛО «МЦ СиТИ» от 13.12.2021г.

1.2. Инструкция действует во время отсутствия на территории Учреждения дневного персонала: в рабочие дни - с 18.00 час. до 09.00 час. в выходные и праздничные дни – круглосуточно.

1.3. Дежурный персонал Учреждения – дежурный по режиму (ответственные лица Учреждения за организацию эвакуации обучающихся инвалидов МГН при пожаре и иных чрезвычайных ситуациях (ЧС) в ночное время) и сотрудники охраны (на основании заключенного Договора на оказание услуг по обеспечению безопасности Учреждения), которые несут ответственность за соблюдение требований пожарной безопасности и охрану жизни людей в Учреждении.

## 2. Цель инструкции

2.1. Защита жизни и здоровья обучающихся МГН и их своевременная эвакуация в случае возникновения пожара или иной ЧС.

2.2. Организация действий дежурных служб Учреждения по эвакуации обучающихся МГН в случае возникновения пожара и иных ЧС.

## 3. Термины и определения

3.1. **Инвалид** - лицо, которое имеет нарушение здоровья со стойким расстройством функций организма, обусловленное заболеваниями, последствиями травм или дефектами,

приводящее к ограничению жизнедеятельности и вызывающее необходимость его социальной защиты.

3.2. **Инвалиды маломобильных групп населения (МГН)** - инвалиды, испытывающие затруднения при самостоятельном передвижении, получении услуги, необходимой информации или при ориентировании в пространстве.

3.3. **Эвакуация при пожаре** – вынужденный процесс движения людей, где имеется возможность воздействия на них опасных факторов пожара.

3.4. **Безопасная зона** - зона, в которой люди защищены от воздействия опасных факторов пожара или в которой опасные факторы пожара отсутствуют либо не превышают предельно допустимых значений.

#### **4. Технические средства, помещения и безопасные зоны Учреждения для эвакуации обучающихся МГН**

4.1. Учреждение оборудовано следующими техническими средствами и устройствами для МГН:

4.1.1. **Подъемные платформы с вертикальным перемещением** - SB 200 (лифт), расположены:

- отделение «Учебное проживание» №1 (вход с лифтового холла, помещение №20 (1-й этаж), помещение №30 (2-й этаж));
- отделение «Учебное проживание» №2 (вход с лифтового холла, помещение №78 (1-й этаж), помещение №56 (2-й этаж)).

*Внимание: при организации эвакуации МГН в случае пожара, пользование подъемной платформой (лифтом) в зоне пожара, категорически запрещено.*

4.2. **Наклонный подъемник для МГН** расположен:

- отделение «Учебное проживание» №1, помещение №22 (1-й этаж, лестничный марш);
- помещение №31 (2-й этаж, лестничный марш).

*Внимание: при организации эвакуации МГН в случае пожара, пользование подъемной платформой (лифтом) в зоне пожара, категорически запрещено.*

4.3. **Система вызова экстренной помощи для МГН - Cooper Safeti**, предназначена для двухсторонней речевой связи и расположена в помещениях санузлов и в 4-х зонах здания Учреждения с выводом связи на Центральный пост охраны (помещение №51):

- зона №1 «Медицинский блок» – помещение №42 (1-й этаж);
- зона №2 «Медицинский блок» – помещение №46 (1-й этаж);
- зона №3 «Центр вспомогательных технологий» – помещение №83 (1-й этаж);
- зона №4 отделение «Учебное проживание №2» - помещение №62, 63 (2-й этаж).

4.4. **Система стробоскопических световых оповещателей красного цвета – Маяк 12-СТ** – предназначена для организации эвакуации МГН и людей с нарушением слуха в случае пожара и ЧС. Стробоскопические световые оповещатели, расположены:

- во всех учебных классах, производственных мастерских, рабочих кабинетах и коридорах 1-го и 2-го этажей здания Учреждения;
- во всех комнатах отдыха и гостиных 2-го этажа, отделения «Учебного проживания» №1 и №2;
- в помещениях санузлов и душевых 1-го и 2-го этажей здания Учреждения.

4.5. **Индивидуальное устройство оповещения (радиоканальный индивидуальный браслет – «Браслет-Р»)**, предназначен для использования обучающимися с нарушением слуха (одевается на руку).

4.6. **«Безопасная зона Учреждения»**, оборудованные зоны, предназначенные для организации эвакуации обучающихся МГН в случае пожара и ЧС со 2-го этажа отделений «Учебного проживания» №1 и №2:

- **«Безопасная зона Учреждения №1»** – металлическая площадка на улице, размещена у выхода из помещения №21- (2-й этаж, помещение гостиной), отделение «Учебное проживание» №1. Эвакуация с зоны безопасности производится по наружной металлической эвакуационной лестнице.
- **«Безопасная зона Учреждения №2»** – помещение №54 (2-й этаж), отделения «Учебного проживания» №2. Помещение оборудовано пожаробезопасными окнами и дверьми, а также системой дымоудаления. Эвакуация из помещения проводится через выход на улицу, по наружной металлической эвакуационной лестнице.

4.7. **Каркасные и бескаркасные носилки**, предназначены для эвакуации МГН и людей, при их полной или частичной утрате способности самостоятельно передвигаться, ориентироваться в окружающей обстановке

4.8. **Средства индивидуальной защиты – «Самоспасатель изолирующий противопожарный» - СИП-1М**, предназначен для организации и обеспечения контрольной проверки комнат проживания и подсобных помещений при эвакуации в случае пожара и ЧС, в условиях сильной задымленности и повышенной температуры, дежурным персоналом.

4.9. **Средства индивидуальной защиты – Универсальный фильтрующий малогабаритный самоспасатель (УФМС) «Шанс –Е» с полумаской**, предназначен для индивидуальной защиты органов дыхания от токсичных продуктов горения при эвакуации из задымленных помещений во время пожара обучающихся и работников.

4.10. **Эвакуационное лестничное кресло ЭЛК «Самоспас»** - предназначено для спасение инвалидов и людей с ограниченными возможностями при пожаре и других ЧС по лестничным маршам (управляется одним человеком).

## **5. Действия дежурного персонала Учреждения, заступающего на дежурство**

5.1. Перед заступлением на ночное дежурство дежурный персонал **обязан**:

- осмотреть противопожарное состояние всех помещений проживания обучающихся и подконтрольных помещений;
- проверить состояние эвакуационных выходов (отсутствие препятствий, свободное открывание дверей, наличие ключей, в зимнее время – отсутствие снежных заносов и льда);
- проверить наличие и исправность ручных фонарей и средств индивидуальной защиты, первичных средств пожаротушения, средств транспортировки, обучающихся МГН;
- при обнаружении в ходе проверки каких-либо нарушений, немедленно устранить эти нарушения;
- в случае невозможности устранения выявленных нарушений, сделать соответствующие записи в журнале дежурств и поставить в известность руководителя структурного подразделения и администрацию Учреждения;

- проверить комнаты проживания инвалидов МГН, их присутствие в отделении «Учебное проживание» в день дежурства, информацию передать сотрудникам дежурной смены охраны.
- 5.2. Во время ночного дежурства дежурный персонал **обязан:**
- поддерживать установленный противопожарный режим;
  - следить за противопожарным состоянием всех подконтрольных помещений;
  - производить периодически осмотр все помещений, в соответствии с режимом, установленным должностными инструкциями, но не реже одного раза в два часа;
  - помещения с дополнительным обогреванием масляными радиаторами осматривать с удвоенной частотой.
- 5.3. В ночное время дежурному персоналу **запрещается:**
- спать и отлучаться за пределы Учреждения;
  - заниматься выполнением каких-либо хозяйственных работ (не имеющих отношения к дежурству);
  - закрывать на замки двери помещений, в которых находятся люди.

## **6. Порядок действий дежурного персонала при пожаре и ЧС.**

6.1. Порядок действий дежурного по режиму отделения «Учебное проживание» №1 при пожаре и ЧС:

- при получении сигнала о пожарной эвакуации, сообщить вышестоящему руководителю Учреждения о пожаре, согласно схеме оповещения (приложение №1);
- взять средство индивидуальной защиты – «Самоспасатель изолирующий», фонарь, при необходимости обеспечить выдачу средств индивидуальной защиты УФМС «Шанс-Е» эвакуируемым обучающимся;
- при необходимости использовать - эвакуационное лестничное кресло ЭЛК «Самоспас»;
- начать осуществлять эвакуацию обучающихся из помещений, находящихся в зоне своей ответственности;
- с учетом сложившейся обстановки определить наиболее безопасные пути и выходы, обеспечивающие возможность эвакуации обучающихся из здания в безопасную зону за кратчайший срок;
- исключить условия, способствующие возникновению паники, с этой целью не оставляет обучающихся без присмотра с момента обнаружения пожара и до вывода обучающихся в безопасную зону;
- эвакуацию начинать из помещения, в котором возник пожар и смежных с ним помещений, которым угрожает опасность распространения огня и продуктов горения;
- сообщить дежурному поста охраны №2 (2-й этаж) о необходимости оказания помощи в эвакуации проживающим МГН в комнатах №№14, 23 – отделения «Учебное проживание» №1;
- в первую очередь проводить эвакуацию обучающихся МГН, совместно с дежурной службой охраны;

- направиться в комнату проживания инвалидов и спокойным голосом сообщить о необходимости эвакуации, при необходимости попросить взять верхнюю одежду и лекарства;
- совместно с дежурным охранником приступить к эвакуации МГН, оказывая помощь при надевании протезов, (при их наличии), посадке в инвалидное кресло;
- эвакуацию МГН из комнаты отдыха №№14, 23 производить по маршруту эвакуации согласно локального Плана эвакуации, размещенного в комнате проживания в «Безопасную зону №1», через помещение гостиной (пом.№21);

**Внимание.**

*1.Последующая эвакуация МГН из «Зоны безопасности», осуществляется прибывшими силами сотрудников МЧС во взаимодействии с работниками Учреждения.*

*2. При спуске по наружной эвакуационной лестнице, необходимо быть внимательным и осторожным, поверхность эвакуационной площадки и ступени лестницы оборудованы решетчатым металлическим настилом. Эвакуация по решетчатому настилу в каблуках, травмоопасна.*

- при невозможности эвакуации МГН в «Безопасную зону Учреждения», эвакуация осуществлять согласно секционного Плана эвакуации, по запасным путям эвакуации отделения «Учебного проживания» №1 и №2 в зависимости от сложившейся обстановки;
- по ходу эвакуации МГН осуществлять эвакуацию обучающихся из помещений, находящихся в зоне своей ответственности и при необходимости принимать эвакуируемых из других помещений;
- вести пофамильный учет обучающихся, эвакуируемых из помещений, находящихся в зоне его ответственности;
- по завершении эвакуации, обучающихся из зоны своей ответственности во взаимодействии с дежурным охранником, в обязательном порядке проверить все комнаты отдыха, санузлы и подсобные помещения, где находились обучающиеся на предмет обнаружения оставшихся проживающих. В случае необходимости использовать средство индивидуальной защиты – «Самоспасатель изолирующий», фонарь.
- после эвакуации всех людей из здания плотно закрыть все двери и окна;
- после эвакуации из здания собрать обучающихся на месте сбора (Центральная аллея у здания Учреждения) и проверить их наличие по спискам. В случае отсутствия кого-либо из обучающихся дежурный по режиму обязан немедленно сообщить об этом вышестоящему руководителю Учреждения.

6.2. Порядок действий дежурного по режиму отделения «Учебное проживание» №2 при пожаре и ЧС:

- при получении сигнала о пожарной эвакуации, сообщить вышестоящему руководителю Учреждения о пожаре, согласно схеме оповещения (приложение №1);
- взять средство индивидуальной защиты – «Самоспасатель изолирующий», фонарь, при необходимости обеспечить выдачу средств индивидуальной защиты УФМС «Шанс-Е» эвакуируемым обучающимся;
- при необходимости использовать - эвакуационное лестничное кресло ЭЛК «Самоспас»;

- начать осуществлять эвакуацию обучающихся из помещений, находящихся в зоне своей ответственности;
- с учетом сложившейся обстановки определяет наиболее безопасные пути и выходы, обеспечивающие возможность эвакуации обучающихся из здания в безопасную зону за кратчайший срок;
- исключить условия, способствующие возникновению паники, с этой целью не оставляет обучающихся без присмотра с момента обнаружения пожара и до вывода обучающихся в безопасную зону;
- эвакуацию начать из помещения, в котором возник пожар и смежных с ним помещений, которым угрожает опасность распространения огня и продуктов горения;
- сообщить дежурному Центрального поста охраны (Охранник №1, 1-й этаж) и поста охраны №2 (Охранник №2, 2-й этаж) о необходимости оказания помощи в эвакуации проживающих МГН в комнатах №№58, 59 - отделения «Учебное проживание» №2;
- в первую очередь эвакуировать обучающихся МГН, совместно с дежурной службой охраны;
- направиться в комнату проживания инвалидов и спокойным голосом сообщить о необходимости эвакуации, при необходимости попросить взять верхнюю одежду и лекарства;
- совместно с дежурным охранником приступить к эвакуации МГН, оказывая помощь при надевании протезов, (при их наличии), посадке в инвалидное кресло;
- эвакуация инвалидов МГН из комнаты отдыха происходит по маршруту эвакуации, согласно локального Плана эвакуации размещенного в комнате проживания, в «Безопасную зону» №2 (помещение №54).

**Внимание.**

*1. Последующая эвакуация МГН из «Безопасной зоны», осуществляется прибывшими силами сотрудников МЧС во взаимодействии с работниками Учреждения.*

*2. При спуске по наружной эвакуационной лестнице, необходимо быть внимательным и осторожным, поверхность эвакуационной площадки и ступени лестницы оборудованы решетчатым металлическим настилом. Эвакуация по решетчатому настилу в каблуках, травмоопасна.*

- при невозможности эвакуации инвалидов МГН в «Зону безопасности Учреждения», эвакуацию осуществлять согласно секционного Плана, по запасным путям эвакуации отделения «Учебного проживания» №2 и №1 в зависимости от сложившейся обстановки;
- по ходу эвакуации МГН осуществлять эвакуацию обучающихся из помещений, находящихся в зоне своей ответственности и при необходимости принимать эвакуируемых из других помещений;
- вести пофамильный учет обучающихся, эвакуируемых из помещений, находящихся в зоне его ответственности;
- по завершении эвакуации, обучающихся из зоны своей ответственности во взаимодействии с дежурным охранником, в обязательном порядке проверить все комнаты отдыха, санузлы и подсобные помещения, где находились обучающиеся на предмет обнаружения оставшихся проживающих. В случае необходимости использовать средство индивидуальной защиты – «Самоспасатель изолирующий», фонарь.

- после эвакуации всех людей из здания плотно закрыть все двери и окна;
- после эвакуации из здания собрать обучающихся на месте сбора (Центральная аллея у здания Учреждения) и проверить их наличие по спискам. В случае отсутствия кого-либо из обучающихся дежурный по режиму обязан немедленно сообщить об этом вышестоящему руководителю Учреждения.

## 7. Порядок действий сотрудников службы охраны при пожаре и ЧС.

7.1. Порядок действий дежурного охранника Центрального поста охраны при пожаре и ЧС (помещение №51, 1-й этаж):

- при обнаружении пожара и признаков горения в здании, помещении немедленно сообщает о возникновении пожара по телефону «01» либо «112»; либо по тел.8-(81370)-4-08-29 –(отряд пожарной охраны №15 Всеволожского района), при этом назвать адрес (ГАНПОУ ЛО «Мультицентр социальной и трудовой интеграции», г. Всеволожск, ул. Шипканя, д.4), место возникновения пожара, свою фамилию, оперативно ставит в известность руководство и дежурные службы ГАНПОУ ЛО «МЦ СиТИ»;
- посредством громкой связи дублирует голосом сообщение о пожаре и немедленной эвакуации из здания Учреждения;
- включает систему оповещения о пожаре;
- проверяет состояние запасных и эвакуационных выходов, открывает их;
- принимает участие в эвакуации инвалидов МГН и обучающихся отделения «Учебное проживание» №2, в тушении пожара и спасении материальных ценностей;
- при необходимости отключает электроподстанцию.


7.2. Порядок действий дежурного поста охраны №2 (2-й этаж, помещение №1) при пожаре и ЧС:

- проверяет состояние запасных и эвакуационных выходов, открывает их;
- принимает участие в эвакуации инвалидов МГН и обучающихся отделения «Учебное проживание» №1, в тушении пожара и спасении материальных ценностей;

7.3. Порядок действий «Охранника на КПП» при пожаре и ЧС:

- открывает въездные ворота для въезда спецавтотранспорта;
- обеспечивает возможность беспрепятственных действий сотрудникам МЧС в прокладке пожарных рукавов от пожарных гидрантов;
- оказывает содействие сотрудникам МЧС в заправке пожарных машин из пожарного гидранта;





УТВЕРЖДЕНО  
приказом ГАИПОУ ЛО «МЦ СИТИ»  
от 12.06.2021 № 011-06/1644

**ИНСТРУКЦИЯ**  
**дежурному персоналу ГАИПОУ ЛО «МЦ СИТИ»**  
**о действиях при эвакуации обучающихся инвалидов, относящихся**  
**к маломобильным группам населения,**  
**в случае возникновения пожара или чрезвычайной ситуации**  
**в дневное время**

г. Всеволожск  
2021 г.

## 1. Общие положения

1.1. Инструкция дежурного персонала Государственного автономного нетипового образовательного учреждения Ленинградской области «Мультицентр социальной и трудовой интеграции» (далее – Учреждение) о действиях при эвакуации обучающихся инвалидов, относящихся к маломобильным группам населения (далее-МГН), в случае возникновения пожара, либо чрезвычайной ситуации (далее-ЧС) в дневное время разработана в соответствии с требованиями действующего законодательства Российской Федерации, внутренними приказами, распоряжениями и положениями Учреждения:

- Федеральным законом РФ от 21.12.94 г. №69 ФЗ «О пожарной безопасности» (ред.11.06.2021 г.);
- Постановления Правительства Российской Федерации от 16.09.2020 г. №1479 «Об утверждении правил противопожарного режима в Российской Федерации»;
- Федеральный закон от 22.07.2008 N 123-ФЗ (ред. от 30.04.2021) "Технический регламент о требованиях пожарной безопасности";
- Федеральным законом «О социальной защите инвалидов в Российской Федерации» от 24.11.1995 г. (ред.26.09.2021 г.);
- Постановление Правительства РФ от 28.05.2021 N 815 "Об утверждении перечня национальных стандартов и сводов правил (частей таких стандартов и сводов правил), в результате применения которых на обязательной основе обеспечивается соблюдение требований Федерального закона "Технический регламент о безопасности зданий и сооружений", и о признании утратившим силу постановления Правительства Российской Федерации от 4 июля 2020 г. N 985"
- Положения о противопожарном режиме в ГАНПОУ ЛО «МЦ СиТИ» от 13.12.2021г.

1.2. Инструкция применяется совместно с локальными и этажными Планами эвакуации при пожаре и ЧС из здания ГАНПОУ ЛО «МЦ СиТИ»;

1.3. Инструкция предназначена для организации безопасной и быстрой эвакуации обучающихся инвалидов МГН из здания учреждения в случае пожара и ЧС в дневное время;

1.4. Дежурный персонал Учреждения - воспитатели (ответственные лица Учреждения за организацию эвакуации обучающихся инвалидов МГН при пожаре и иных ЧС и сотрудники охраны (на основании заключенного Договора на оказание услуг по обеспечению безопасности Учреждения), которые несут ответственность за соблюдение требований пожарной безопасности и охрану жизни людей в Учреждении.

1.5. Практические тренировки (учебные занятия) по эвакуации обучающихся инвалидов МГН в случае пожара по данной инструкции проводятся один раз в полугодие.

## 2. Цель инструкции

2.1. Защита жизни и здоровья обучающихся инвалидов МГН и их своевременная эвакуация в случае возникновения пожара или иной чрезвычайной ситуации в дневное время.

2.2. Организация действий дежурных служб Учреждения по эвакуации обучающихся инвалидов МГН в случае возникновения пожара и иных чрезвычайных ситуаций в дневное время.

### 3. Термины и определения

3.1. **Инвалид** - лицо, которое имеет нарушение здоровья со стойким расстройством функций организма, обусловленное заболеваниями, последствиями травм или дефектами, приводящее к ограничению жизнедеятельности и вызывающее необходимость его социальной защиты.

3.2. **Инвалиды маломобильных группы населения (МГН)** - люди, испытывающие затруднения при самостоятельном передвижении, получении услуги, необходимой информации или при ориентировании в пространстве.

3.3. **Эвакуация при пожаре** – вынужденный процесс движения людей, где имеется возможность воздействия на них опасных факторов пожара.

3.4. **Безопасная зона** - зона, в которой люди защищены от воздействия опасных факторов пожара или в которой опасные факторы пожара отсутствуют либо не превышают предельно допустимых значений.

### 4. Технические средства, помещения и безопасные зоны Учреждения, для эвакуации обучающихся МГН

4.1. Учреждение оборудовано следующими техническими средствами и устройствами для МГН:

4.1.1. **Подъемные платформы с вертикальным перемещением** - SB 200 (лифт), расположены:

- отделение «Учебное проживание» №1 (вход с лифтового холла, помещение №20 (1-й этаж), помещение №30 (2-й этаж);
- отделение «Учебное проживание» №2 (вход с лифтового холла, помещение №18 (1-й этаж), помещение №56 (2-й этаж).

*Внимание: при организации эвакуации МГН в случае пожара, пользование подъемной платформой (лифтом) в зоне пожара, категорически запрещено.*

4.2. **Наклонный подъемник для МГН** расположен:

- отделение «Учебное проживание» №1, помещение №22 (лестничный марш, 1-й этаж);
- помещение №31 (лестничный марш, 2-й этаж).

*Внимание: при организации эвакуации МГН в случае пожара, пользование подъемной платформой (лифтом) в зоне пожара, категорически запрещено.*

4.3. **Система вызова экстренной помощи для МГН - Cooper Safeti**, предназначена для двухсторонней речевой связи и расположена в помещениях санузлов и в 4-х зонах здания Учреждения с выводом связи на Центральный пост охраны (помещение №51):

- зона №1 «Медицинский блок» – помещение №42 (1-й этаж);
- зона №2 «Медицинский блок» – помещение №46 (1-й этаж);
- зона №3 «Центр вспомогательных технологий» – помещение №83 (1-й этаж);
- зона №4 отделение «Учебное проживание №2» - помещение №62, 63 (2-й этаж).

4.4. **Система стробоскопических световых оповещаете красного цвета – Маяк 12-СТ** – предназначена для организации эвакуации МГН и людей с нарушением слуха в случае пожара и ЧС. Стробоскопические световые оповещатели, расположены:

- во всех учебных классах, производственных мастерских, рабочих кабинетах и коридорах 1-го и 2-го этажей здания Учреждения;

- во всех комнатах отдыха и гостиных 2-го этажа, отделения «Учебного проживания» №1 и №2;
- в помещениях санузлов и душевых 1-го и 2-го этажей здания Учреждения.

4.5. **Индивидуальное устройство оповещения (радиоканальный индивидуальный браслет – «Браслет-Р»)**, предназначен для использования обучающимся с нарушением слуха (одевается на руку).

4.6. **«Безопасная зона Учреждения»**, оборудованные зоны, предназначенные для организации эвакуации обучающихся МГН в случае пожара и ЧС со 2-го этажа отделений «Учебного проживания» №1 и №2:

- **«Безопасная зона Учреждения №1»** – металлическая площадка на улице, размещена у выхода из помещения №21- (2-й этаж, помещение гостиной), отделение «Учебное проживание» №1. Эвакуация с зоны безопасности производится по наружной металлической эвакуационной лестнице.
- **«Безопасная зона Учреждения №2»** – помещение №54 (2-й этаж), отделения «Учебного проживания» №2. Помещение оборудовано пожаробезопасными окнами и дверьми, а также системой дымоудаления. Эвакуация из помещения проводится через выход на улицу, по наружной металлической эвакуационной лестнице.

4.7. **Каркасные и бескаркасные носилки**, предназначены для эвакуации МГН и людей, при их полной или частичной утрате способности самостоятельно передвигаться, ориентироваться в окружающей обстановке

4.8. **Средства индивидуальной защиты – «Самоспасатель изолирующий противопожарный» - СИП-1М**, предназначен для организации и обеспечения контрольной проверки комнат проживания и подсобных помещений при эвакуации в случае пожара и ЧС, в условиях сильной задымленности и повышенной температуры, дежурным персоналом.

4.9. **Средства индивидуальной защиты – Универсальный фильтрующий малогабаритный самоспасатель (УФМС) «Шанс –Е» с полумаской**, предназначен для индивидуальной защиты органов дыхания от токсичных продуктов горения при эвакуации из задымленных помещений во время пожара обучающихся и работников.

4.10. **Эвакуационное лестничное кресло ЭЛК «Самоспас»** - предназначено для спасение инвалидов и людей с ограниченными возможностями при пожаре и других ЧС по лестничным маршам (управляется одним человеком).

## **5. Действия дежурного персонала Учреждения, заступающего на дежурство**

5.1. **Перед заступлением на дежурство дежурный персонал обязан:**

- осмотреть противопожарное состояние всех помещений проживания обучающихся и подконтрольных помещений;
- проверить состояние эвакуационных выходов (отсутствие препятствий, свободное открывание дверей, наличие ключей, в зимнее время – отсутствие снежных заносов и льда);
- проверить наличие и исправность ручных фонарей и средств индивидуальной защиты, первичных средств пожаротушения, средств транспортировки, обучающихся МГН;
- при обнаружении в ходе проверки каких-либо нарушений, немедленно устранить эти нарушения;

- в случае невозможности устранения выявленных нарушений, сделать соответствующие записи в журнале дежурств и поставить в известность руководителя структурного подразделения и администрацию Учреждения;
- проверить комнаты проживания МГН, их присутствие в отделении «Учебное проживание» в день дежурства, информацию передать сотрудникам дежурной смены охраны.

5.2. Во время дежурства дежурный персонал **обязан:**

- поддерживать установленный противопожарный режим;
- следить за противопожарным состоянием всех подконтрольных помещений;
- производить периодически осмотр все помещений, в соответствии с режимом, установленным должностными инструкциями;
- помещения с дополнительным обогреванием масляными радиаторами осматривать с удвоенной частотой.

5.3. Во время дежурства персоналу **запрещается:**

- спать и отлучаться за пределы Учреждения;
- заниматься выполнением каких-либо хозяйственных работ (не имеющих отношения к дежурству);
- закрывать на замки двери помещений, в которых находятся люди.

## 6. Порядок действий дежурного персонала при пожаре и ЧС

### 6.1. Порядок действий воспитателя отделения «Учебное проживание» №1 при пожаре и ЧС:

- при получении сигнала о пожарной эвакуации, сообщить вышестоящему руководителю Учреждения о пожаре;
- взять средство индивидуальной защиты – «Самоспасатель изолирующий», фонарь при необходимости обеспечить выдачу средств индивидуальной защиты УФМС «Шанс-Е» эвакуируемым обучающимся;
- при необходимости использовать - эвакуационное лестничное кресло ЭЛК «Самоспас»;
- начать осуществлять эвакуацию обучающихся из помещений, находящихся в зоне своей ответственности;
- с учетом сложившейся обстановки определить наиболее безопасные пути и выходы, обеспечивающие возможность эвакуации обучающихся из здания в безопасную зону за кратчайший срок;
- исключить условия, способствующие возникновению паники, с этой целью не оставляет обучающихся без присмотра с момента обнаружения пожара и до вывода обучающихся в безопасную зону;
- эвакуацию начинать из помещения, в котором возник пожар и смежных с ним помещений, которым угрожает опасность распространения огня и продуктов горения;
- сообщить дежурному поста охраны №1 (1-й этаж, вестибюль Центрального холла – Охранник №2) о необходимости оказания помощи в эвакуации инвалидам МГН, находившимся на занятиях в «Мастерской дисциплины адаптационного цикла

«Домоводство» - помещения №№27, 26 или комнатах отдыха №№23, 14 - отделения «Учебное проживание» №1;

- совместно с дежурным охранником и преподавателем, проводившим занятия, приступить к эвакуации, сопровождая к месту выхода;
- при невозможности оказания дежурным охранником помощи в эвакуации МГН, эвакуацию проводить во взаимодействии со специалистом отдела по взаимодействию с работодателями и трудоустройству (помещение №42, 2-й этаж), предварительно ему сообщив;
- эвакуацию МГН из помещений №№27, 26 и комнат отдыха №№23, 14 второго этажа, производить по маршруту эвакуации согласно локального Плана эвакуации, размещенного в указанных помещениях в «Безопасную зону №1», через помещение гостиной №21 (2-й этаж);

*Внимание.*

*1. Последующая эвакуация МГН из «Безопасной зоны», осуществляется прибывшими силами сотрудников МЧС во взаимодействии с работниками Учреждения.*

*2. При спуске по наружной эвакуационной лестнице, необходимо быть внимательным и осторожным, поверхность эвакуационной площадки и ступени лестницы оборудованы решетчатым металлическим настилом. Эвакуация по решетчатому настилу в каблуках, травмоопасна.*

- при невозможности эвакуации инвалидов МГН в «Безопасную зону», эвакуация осуществляется согласно этажного Плана эвакуации, по запасным путям эвакуации отделения «Учебного проживания» №1 и №2 в зависимости от сложившейся обстановки;
- по ходу эвакуации инвалидов МГН, осуществлять эвакуацию обучающихся из помещений, находящихся в зоне своей ответственности и при необходимости принимает эвакуируемых из других помещений;
- вести пофамильный учет обучающихся, эвакуируемых из помещений, находящихся в зоне его ответственности;
- по завершении эвакуации, обучающихся из зоны своей ответственности во взаимодействии с дежурным охранником, в обязательном порядке проверить все комнаты отдыха, санузлы и подсобные помещения, где находились обучающиеся на предмет обнаружения оставшихся проживающих. В случае необходимости использовать средство индивидуальной защиты – «Самоспасатель изолирующий», фонарь.
- после эвакуации всех людей из здания плотно закрыть все двери и окна;
- после эвакуации из здания собрать обучающихся на месте сбора (Центральная аллея у здания Учреждения) и проверить их наличие по спискам. В случае отсутствия кого-либо из обучающихся воспитатель обязан немедленно сообщить об этом вышестоящему руководителю Учреждения.

6.1. Порядок действий воспитателя отделения «Учебное проживание» №2 при пожаре и

ЧС.

- при получении сигнала о пожарной эвакуации, сообщить вышестоящему руководителю Учреждения о пожаре;

- взять средство индивидуальной защиты – «Самоспасатель изолирующий», фонарь при необходимости обеспечить выдачу средств индивидуальной защиты УФМС «Шанс-Е» эвакуируемым обучающимся;
- при необходимости использовать - эвакуационное лестничное кресло ЭЛК «Самоспас»;
- начать осуществлять эвакуацию обучающихся из помещений, находящихся в зоне своей ответственности;
- с учетом сложившейся обстановки определить наиболее безопасные пути и выходы, обеспечивающие возможность эвакуации обучающихся из здания в безопасную зону за кратчайший срок;
- исключить условия, способствующие возникновению паники, с этой целью не оставляет обучающихся без присмотра с момента обнаружения пожара и до вывода обучающихся в безопасную зону;
- эвакуацию начинать из помещения, в котором возник пожар и смежных с ним помещений, которым угрожает опасность распространения огня и продуктов горения;
- сообщить дежурному Центрального поста охраны – пом.№51 (Охранник №1, первый этаж), о необходимости оказания помощи в эвакуации инвалидам МГН, находившимся на занятиях в «Мастерской дисциплины адаптационного цикла «Домоводство» - помещения №58 (2-й этаж) или комнатах отдыха №№59, 60 (2-й этаж) - отделения «Учебное проживание» №2;
- совместно с дежурным охранником и преподавателем, проводившим занятия, приступить к эвакуации, сопровождая к месту выхода;
- при невозможности оказания дежурным охранником помощи в эвакуации МГН, эвакуацию проводить во взаимодействии со специалистом отдела по взаимодействию с работодателями и трудоустройству (пом.42, 2-й этаж), предварительно ему сообщив;
- эвакуацию МГН из помещения №58 и комнат отдыха №№59, 60 (2-й этаж) производить по маршруту эвакуации согласно локального Плана эвакуации, размещенного в указанных помещениях в «Безопасную зону №2» (помещение №54, 2-й этаж);

**Внимание.**

*1. Последующая эвакуация МГН из «Безопасной зоны», осуществляется прибывшими силами сотрудников МЧС во взаимодействии с работниками Учреждения.*

*2. При спуске по наружной эвакуационной лестнице, необходимо быть внимательным и осторожным, поверхность эвакуационной площадки и ступени лестницы оборудованы решетчатым металлическим настилом. Эвакуация по решетчатому настилу в каблуках, травмоопасна.*

- при невозможности эвакуации инвалидов МГН в «Безопасную зону Учреждения», эвакуацию осуществлять согласно этажного Плана, по запасным путям эвакуации отделения «Учебного проживания» №2 и №1 в зависимости от сложившейся обстановки;
- по ходу эвакуации МГН осуществлять эвакуацию обучающихся из помещений, находящихся в зоне своей ответственности и при необходимости принимать эвакуируемых из других помещений;
- вести пофамильный учет обучающихся, эвакуируемых из помещений, находящихся в зоне его ответственности;

- по завершении эвакуации, обучающихся из зоны своей ответственности во взаимодействии с дежурным охранником, в обязательном порядке проверить все комнаты отдыха, санузлы и подсобные помещения, где находились обучающиеся на предмет обнаружения оставшихся проживающих. В случае необходимости использовать средство индивидуальной защиты – «Самоспасатель изолирующий», фонарь;
- после эвакуации всех людей из здания плотно закрыть все двери и окна;
- после эвакуации из здания собрать обучающихся на месте сбора (Центральная аллея у здания Учреждения) и проверить их наличие по спискам. В случае отсутствия кого-либо из обучающихся воспитатель обязан немедленно сообщить об этом вышестоящему руководителю Учреждения.

## **7. Порядок действий сотрудников службы охраны при пожаре и ЧС.**

7.1. Порядок действий дежурного охранника Центрального поста охраны (охранник №1, 1-й этаж) при пожаре и ЧС:

- немедленно сообщает о возникновении пожара руководству Учреждению и главному специалисту по безопасности;
- сообщить о возникновении пожара по телефону «01» либо «112»; либо по тел.8-(81370)-4-08-29 –(отряд пожарной охраны №15 Всеволожского района), при этом назвать адрес (ГАНПОУ ЛО «Мультицентр социальной и трудовой интеграции», г. Всеволожск, ул.Шишканя, д.4), место возникновения пожара, свою фамилию и должность.
- посредством громкой связи дублирует сообщение о пожаре и немедленной эвакуации из здания Учреждения;
- в ручном режиме включает систему оповещения о пожаре;
- открывает запасные эвакуационные выходы;
- удаляет за пределы опасной зоны всех работников, не занятых эвакуацией обучающихся и ликвидацией пожара;
- при возможности, принимает участие в эвакуации инвалидов МГН и обучающихся отделения «Учебное проживание» №2 (2-й этаж);

7.2. Порядок действий дежурного охранника поста охраны №2 (охранник №2, 2-й этаж) при пожаре и ЧС:

- проверяет состояние запасных и эвакуационных выходов, открывает их;
- принимает участие в эвакуации инвалидов МГН и обучающихся отделения «Учебное проживание» №1;
- до прибытия оперативной группы МЧС, приступает (по возможности) к ликвидации очага пожара.

7.3. Порядок действий «Охранника на КПП» при пожаре и ЧС:

- открывает въездные ворота для въезда спецавтотранспорта;
- обеспечивает возможность беспрепятственных действий сотрудникам МЧС в прокладке пожарных рукавов от пожарных гидрантов;
- оказывает содействие сотрудникам МЧС в заправке пожарных машин из пожарного гидранта





**ИНСТРУКЦИЯ**  
**о действиях при эвакуации обучающихся инвалидов, относящихся**  
**к маломобильным группам населения,**  
**в случае возникновения пожара для работников**  
**ГАНПОУ ЛО «МЦ СиТИ»**

г. Всеволожск  
2021 г.

## 1. Общие положения

1.1. Инструкция о действиях при эвакуации обучающихся инвалидов, относящихся к маломобильным группам населения (далее – МГН), в случае возникновения пожара или чрезвычайной ситуации (ЧС) для работников Государственного автономного негетипового образовательного учреждения Ленинградской области «Мультицентр социальной и трудовой интеграции» (далее – Учреждение) разработана в соответствии с требованиями действующего законодательства Российской Федерации, внутренними приказами, распоряжениями и положениями Учреждения:

- Федеральным законом РФ от 21.12.94 г. №69 ФЗ «О пожарной безопасности» (ред.11.06.2021 г.);
- Постановления Правительства Российской Федерации от 16.09.2020 г. №1479 «Об утверждении правил противопожарного режима в Российской Федерации»;
- Федеральный закон от 22.07.2008 N 123-ФЗ (ред. от 30.04.2021) "Технический регламент о требованиях пожарной безопасности";
- Федеральным законом «О социальной защите инвалидов в Российской Федерации» от 24.11.1995 г. (ред.26.09.2021 г.);
- Постановление Правительства РФ от 28.05.2021 N 815 "Об утверждении перечня национальных стандартов и сводов правил (частей таких стандартов и сводов правил), в результате применения которых на обязательной основе обеспечивается соблюдение требований Федерального закона "Технический регламент о безопасности зданий и сооружений", и о признании утратившим силу постановления Правительства Российской Федерации от 4 июля 2020 г. N 985"
- Положения о противопожарном режиме в ГАНПОУ ЛО «МЦ СяТИ» от 13.12.2021г.

1.2. Инструкция применяется совместно с локальными и этажными Планами эвакуации при пожаре или ЧС из здания Учреждения;

1.3. Инструкция предназначена для организации безопасной и быстрой эвакуации обучающихся инвалидов МГН из здания учреждения в случае пожара и ЧС;

1.4. Работники Учреждения - преподаватели и мастера производственного обучения (далее педагогический работник), (ответственные лица Учреждения за организацию эвакуации обучающихся инвалидов МГН при пожаре и иных ЧС, которые несут ответственность за соблюдение требований пожарной безопасности и охрану жизни обучающихся при проведении занятий в Учреждении;

1.5. Практические тренировки (учебные занятия) по эвакуации обучающихся инвалидов МГН в случае пожара по данной инструкции проводятся один раз в полугодие

## 2. Цель инструкции

2.1. Защита жизни и здоровья обучающихся инвалидов МГН и их своевременная эвакуация в случае возникновения пожара или иной чрезвычайной ситуации.

2.2. Организация действий педагогических работников Учреждения по эвакуации обучающихся инвалидов МГН в случае возникновения пожара и иных чрезвычайных ситуаций при проведении занятий.

### 3. Термины и определения

3.1. **Инвалид** - лицо, которое имеет нарушение здоровья со стойким расстройством функций организма, обусловленное заболеваниями, последствиями травм или дефектами, приводящее к ограничению жизнедеятельности и вызывающее необходимость его социальной защиты.

3.2. **Инвалиды маломобильных групп населения (МГН)** - люди, испытывающие затруднения при самостоятельном передвижении, получении услуги, необходимой информации или при ориентировании в пространстве

3.3. **Эвакуация при пожаре** – вынужденный процесс движения людей, где имеется возможность воздействия на них опасных факторов пожара.

3.4. **Безопасная зона** - зона, в которой люди защищены от воздействия опасных факторов пожара или в которой опасные факторы пожара отсутствуют либо не превышают предельно допустимых значений.

### 4. Технические средства, помещения и безопасные зоны Учреждения, для эвакуации обучающихся МГН

4.1. Учреждение оборудовано следующими техническими средствами и устройствами для МГН:

4.1.1. **Подъемные платформы с вертикальным перемещением - SB 200 (лифт)**, расположены:

- отделение «Учебное проживание» №1 (вход с лифтового холла, помещение №20 (1-й этаж), помещение №30 (2-й этаж));
- отделение «Учебное проживание» №2 (вход с лифтового холла, помещение №78 (1-й этаж), помещение №56 (2-й этаж)).

*Внимание: при организации эвакуации МГН в случае пожара, пользование подъемной платформой (лифтом) в зоне пожара, категорически запрещено.*

4.2. **Наклонный подъемник для МГН** расположен:

- отделение «Учебное проживание» №1, помещение №22 (лестничный марш, 1-й этаж);
- помещение №31 (лестничный марш, 2-й этаж).

*Внимание: при организации эвакуации МГН в случае пожара, пользование подъемной платформой (лифтом) в зоне пожара, категорически запрещено.*

4.3. **Система вызова экстренной помощи для МГН - Cooper Safeti**, предназначена для двусторонней речевой связи и расположена в помещениях санузлов и в 4-х зонах здания Учреждения с выводом связи на Центральный пост охраны (помещение №51, 1-й этаж):

- зона №1 «Медицинский блок» – помещение №42 (1-й этаж);
- зона №2 «Медицинский блок» – помещение №46 (1-й этаж);
- зона №3 «Центр вспомогательных технологий» – помещение №83 (1-й этаж);
- зона №4 отделение «Учебное проживание №2» - помещение №62,63 (2-й этаж).

4.4. **Система стробоскопических световых оповещателей красного цвета – Маяк 12-СТ** – предназначена для организации эвакуации МГН и людей с нарушением слуха в случае пожара и ЧС. Стробоскопические световые оповещатели, расположены:

- во всех учебных классах, производственных мастерских, рабочих кабинетах и коридорах 1-го и 2-го этажей здания Учреждения;

- во всех комнатах отдыха и гостиных 2-го этажа, отделения «Учебного проживания» №1 и №2;
- в помещениях санузлов и душевых 1-го и 2-го этажей здания Учреждения.

4.5. **Индивидуальное устройство оповещения (радиоканальный индивидуальный браслет – «Браслет-Р»)**, предназначен для использования обучающимся с нарушением слуха (одевается на руку).

4.6. **«Безопасная зона Учреждения»**, оборудованные зоны, предназначенные для организации эвакуации обучающихся МГН в случае пожара и ЧС со 2-го этажа отделений «Учебного проживания» №1 и №2:

- **«Безопасная зона Учреждения №1»** – металлическая площадка на улице, размещена у выхода из помещения №21- (2-й этаж, помещение гостиной), отделение «Учебное проживание» №1. Эвакуация с данной зоны безопасности производится по наружной металлической эвакуационной лестнице.
- **«Безопасная зона Учреждения №2»** – помещение №54 (2-й этаж), отделения «Учебного проживания» №2. Помещение оборудовано пожаробезопасными окнами и дверьми, а также системой дымоудаления. Эвакуация из помещения проводится через выход на улицу, по наружной металлической эвакуационной лестнице.

4.7. **Каркасные и бескаркасные носилки**, предназначены для эвакуации МГН и людей, при их полной или частичной утрате способности самостоятельно передвигаться, ориентироваться в окружающей обстановке

4.8. **Средства индивидуальной защиты – «Самоспасатель изолирующий противопожарный» - СИП-1М**, предназначен для организации и обеспечения контрольной проверки комнат проживания и подсобных помещений при эвакуации в случае пожара и ЧС, в условиях сильной задымленности и повышенной температуры, дежурным персоналом.

4.9. **Средства индивидуальной защиты – Универсальный фильтрующий малогабаритный самоспасатель (УФМС) «Шанс –Е» с полумаской**, предназначен для индивидуальной защиты органов дыхания от токсичных продуктов горения при эвакуации из задымленных помещений во время пожара обучающихся и работников.

4.10. **Эвакуационное лестничное кресло ЭЛК «Самоспас»** - предназначено для спасение инвалидов и людей с ограниченными возможностями при пожаре и других ЧС по лестничным маршам (управляется одним человеком).

## 5. Действия педагогических работников Учреждения при пожаре и ЧС.

5.1. **Порядок действий педагогических работников при пожаре и ЧС:**

- прекратить занятие, обесточить электрические приборы и оборудование, выключить свет и закрыть окна в учебном классе/ производственной мастерской;
- с учетом сложившейся обстановки определить наиболее безопасные пути и выходы, обеспечивающие возможность эвакуации обучающихся из здания в безопасную зону за кратчайший срок;
- исключить условия, способствующие возникновению паники, с этой целью не оставляет обучающихся без присмотра с момента обнаружения пожара и до вывода обучающихся в безопасную зону;

- эвакуацию начинать из помещения, в котором возник пожар и смежных с ним помещений, которым угрожает опасность распространения огня и продуктов горения;
- в первую очередь проводить эвакуацию обучающихся МГН, совместно с дежурной службой охраны и другими педагогическими работниками Учреждения;
- в зимнее время, обучающиеся, по ходу эвакуации, могут взять с собой теплую одежду;
- в зимнее время обучающихся МГН выводить или выносить, завернув в одеяла, или другие теплые вещи;
- при эвакуации МГН, из учебных классов и производственных мастерских 1-го этажа Учреждения, помощь в эвакуации преподавателям и мастерам производственного обучения оказывают социальные педагоги (кабинеты №17, 12, первый этаж);
- эвакуация МГН, при проведении занятий в учебных классах №№3,4,5 производственных мастерских №№18,19 – 1-го этажа, производится по маршруту эвакуации согласно локального Плана эвакуации учебных классов и мастерских, через эвакуационный выход (помещение тамбура №21, первый этаж);
- эвакуация МГН, при проведении занятий в производственных мастерских №№36,37,38,39 первого этажа, производится по маршруту эвакуации согласно локального Плана эвакуации производственных мастерских, через эвакуационный выход вестибюля центрального холла (помещение №29, первый этаж);
- эвакуация МГН, при проведении занятий в учебном классе №89 (1-й этаж) - профессии «Оператор лазерной резки», производится по маршруту эвакуации согласно локального Плана эвакуации учебного класса, через эвакуационный выход помещения №88, первого этажа;
- при невозможности эвакуации, обучающихся МГН в указанные эвакуационные выходы, эвакуацию осуществлять согласно этажного Плана эвакуации, по запасным путям эвакуации 1-го этажа, в зависимости от сложившейся обстановки;
- эвакуацию МГН, при проведении занятий в «Мастерской дисциплины адаптационного цикла «Домоводство» - помещение №26-(Буфетная), №27 (Учебная кухня) второго этажа, производить совместно с дежурным поста охраны №1(1-й этаж) и воспитателем отделения «Учебное проживание» №1(2-й этаж), по маршруту эвакуации согласно Плана эвакуации учебной мастерской, в «Безопасную зону» №1, через помещение гостиной (пом.№21) второго этажа;
- при невозможности эвакуации инвалидов МГН в «Безопасную зону» №1 второго этажа, эвакуацию осуществлять согласно этажного Плана эвакуации, по запасным путям эвакуации отделения «Учебного проживания» №1 и №2 в зависимости от сложившейся обстановки;
- при невозможности эвакуации, обучающихся МГН со 2-го этажа по лестничным маршам здания, провести эвакуацию в «Безопасную зону» №2 (помещение №54) второго этажа, отделения «Учебное проживание» №2, согласно этажного Плана эвакуации;
- эвакуацию МГН, при проведении занятий в «Мастерской дисциплины адаптационного цикла «Домоводство»» - помещение №58- (Учебная кухня) второго этажа, производить совместно с дежурным Центральным поста охраны (1-й этаж) и воспитателем отделения «Учебное проживание» №2 (2-й этаж), по маршруту эвакуации согласно Плана эвакуации учебной мастерской, в «Безопасную зону» №2;

- при невозможности эвакуации инвалидов МГН в «Безопасную зону» №2 из помещения №58 второго этажа, эвакуацию осуществлять согласно этажного Плана эвакуации, по запасным путям эвакуации отделения «Учебного проживания» №1 и №2 в зависимости от сложившейся обстановки;

*Внимание.*

*1. Последующая эвакуация МГН из «Безопасной зоны» №1 и №2, осуществляется прибывшими силами сотрудников МЧС во взаимодействии с работниками Учреждения.*

*2. При спуске по наружной эвакуационной лестнице, необходимо быть внимательным и осторожным, поверхность эвакуационной площадки и ступени лестницы оборудованы решетчатым металлическим настилом. Эвакуация по решетчатому настилу в каблуках, травмоопасна.*

- по ходу эвакуации инвалидов МГН, осуществлять эвакуацию все обучающихся группы обучения из помещений мастерских;
- вести пофамильный учет группы обучения, эвакуируемых из помещений;
- по завершении эвакуации группы, обучающихся во взаимодействии с воспитателем отделения «Учебное проживание» №2, в обязательном порядке проверить помещения, где находились люди на предмет обнаружения оставшихся обучающихся. В случае необходимости использовать средство индивидуальной защиты – «Самоспасатель изолирующий СИП -1М», фонарь.
- после эвакуации всех людей из здания плотно закрыть все двери и окна.





5.1. После выхода из здания Учреждения педагогический работник должен привести группу на место сбора (Центральная аллея у здания Учреждения) и проверить наличие всех обучающихся. В случае отсутствия кого-либо из обучающихся педагогический работник должен сообщить об этом вышестоящему руководителю Учреждения.

КОМИТЕТ ОБЩЕГО И ПРОФЕССИОНАЛЬНОГО ОБРАЗОВАНИЯ  
ЛЕНИНГРАДСКОЙ ОБЛАСТИ  
ГОСУДАРСТВЕННОЕ АВТОНОМНОЕ НЕТИПОВОЕ ПРОФЕССИОНАЛЬНОЕ  
ОБРАЗОВАТЕЛЬНОЕ УЧРЕЖДЕНИЕ ЛЕНИНГРАДСКОЙ ОБЛАСТИ  
«МУЛЬТИЦЕНТР СОЦИАЛЬНОЙ И ТРУДОВОЙ ИНТЕГРАЦИИ»

**ЛИСТ СОГЛАСОВАНИЯ ПРОЕКТА ПРИКАЗА**

**Об утверждении новых редакций инструкций по эвакуации  
обучающихся инвалидов МГН в случае пожара**

(наименование распоряжения)

ФИО и должность лица, осуществляющего согласование	Отметка о согласовании (согласовано /не согласовано) Краткое изложение причин отказа в согласовании	Дата согласования	Подпись
Заместитель директора по инженерно-технической работе <b>К.Б. Полнов</b>	Согласовано	13.12.2021	
Заместитель директора по учебно-производственной работе <b>Е.В. Степанова</b>	Согласовано	13.12.2021	
Заместитель директора по учебно-воспитательной работе <b>Ю.С. Миллер</b>	Согласовано		
Начальник правового отдела <b>А.А. Багдасарян</b>	Сот		

Инициатор проекта: Главный специалист по безопасности Ерещенко С.Л.







КОМИТЕТ ОБЩЕГО И ПРОФЕССИОНАЛЬНОГО ОБРАЗОВАНИЯ  
ЛЕНИНГРАДСКОЙ ОБЛАСТИ  
ГОСУДАРСТВЕННОЕ АВТОНОМНОЕ НЕТИПОВОЕ ПРОФЕССИОНАЛЬНОЕ  
ОБРАЗОВАТЕЛЬНОЕ УЧРЕЖДЕНИЕ ЛЕНИНГРАДСКОЙ ОБЛАСТИ  
«МУЛЬТИЦЕНТР СОЦИАЛЬНОЙ И ТРУДОВОЙ ИНТЕГРАЦИИ»

ЛИСТ ОЗНАКОМЛЕНИЯ С ПРИКАЗОМ

Об утверждении новых редакций инструкций по эвакуации  
обучающихся инвалидов МГН в случае пожара

(наименование приказа)

Должность и ФИО лица	Дата ознакомления	Подпись
Заместитель директора по инженерно-технической работе – К. Б. Полнов	14.02.2021	
Заместитель директора по учебно-производственной работе – Е. В. Степанова	14.02.2021	
Заместитель директора по учебно-воспитательной работе - Ю. С. Миллер	14.02.2021	
Главный специалист по безопасности - С.Л. Ерещенко	14.02.2021	
Специалист по связям с общественностью – В.В. Морозов	14.02.2021	